



2025 AGROREPORTE MARZO

Nota de prensa

Agrobanco inaugura su tercera agencia en la Región Cajamarca

En línea con su plan de expansión, Agrobanco inauguró su tercera agencia en la región de Cajamarca para continuar ofertando soluciones financieras accesibles a la medida de lo que necesitan los pequeños productores agropecuarios de la región.

De enero 2024 a enero 2025, Agrobanco desembolsó a través de la agencia Chota más de S/15 millones en créditos con recursos propios y más de S/12 millones a través del Fondo Agroperú beneficiando en total a más de 1,900 pequeños productores agropecuarios. Los productos con mayor financiamiento fueron: vacuno de carne, papa, café, entre otros.

Reafirmamos nuestro compromiso con los pequeños productores agropecuarios con la oferta de créditos agropecuarios a tasas competitivas, una de las más baja del sector y con la puesta en marcha del Nuevo Acuerdo de Confianza entre Agrobanco y Midagri a través del Fondo Agroperú se busca colocar más de S/3,000 millones en créditos a pequeños productores agrarios al cierre del año 2027.

La agencia de Chota facilitará información y orientación para obtener créditos agropecuarios promoviendo las microfinanzas rurales con una agricultura más competitiva y resiliente. Está ubicada en Jr. 30 de agosto 355 – Chota, Cajamarca, y los pequeños productores agropecuarios pueden acercarse de lunes a viernes de 8:30 a.m. a 5:30 p.m. y sábados de 9:00 a.m. a 1:00 p.m.

Datos:

Al cierre del 2024, Agrobanco ha superado los mil millones de soles en desembolsos de créditos agropecuarios, beneficiando a más de 90 mil pequeños productores en el sector. Del total desembolsado, el 53% provino de recursos propios de Agrobanco, mientras que el 47% restante se ejecutó a través del Fondo Agroperú.

Entre los principales productos agropecuarios financiados destacan vacuno de carne, café, cacao, papa, arroz, maíz, palto, cítricos, olivo y mango, entre otros.





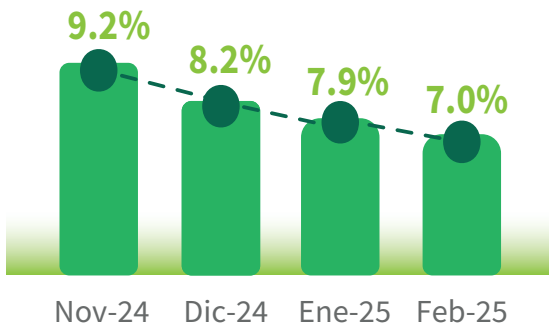
Agrobanco en cifras

Al cierre de febrero de 2025


Construyendo un banco eficiente y rentable



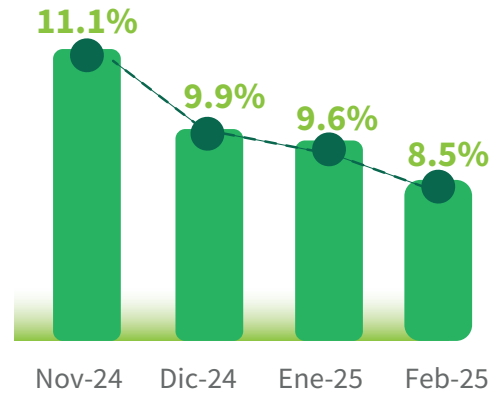
El ratio de rentabilidad sobre los activos (ROA), es de **7.0%**.



Resultado Neto/Activos promedio 12m (%) | ROA




El ratio de rentabilidad de la empresa (ROE), es de **8.5%**.



Resultado Neto/ Patrimonio promedio 12 m (%) | ROE

Al cierre de febrero 2025 la utilidad acumulada neta es **S/7.5 millones**





Metas cumplidas

Cifras del mes de febrero 2025



4.0%

es el **ratio de mora** de la nueva cartera minorista.



S/7.5 MM

de **utilidad** neta acumulada.



S/101.8 MM

se desembolsaron en el mes de febrero 2025 (*).



S/54.7 MM

fue el monto desembolsado por **Agrobanco**.



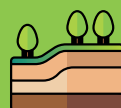
S/54.7 MM

se desembolsó a través del Programa FIFPPA.

FONDO AGROPERÚ

S/47.1 MM

desembolsados en **febrero 2025**.



Más de 14 mil has de cultivo

se financiaron.



Más de 45 mil cabezas de ganado

fueron financiadas.



Vacuno de carne

es el producto que lidera los desembolsos de Agrobanco con S/ 21.6 millones, seguido del arroz (S/ 6.8 millones) y maíz (S/ 3.0 millones).



Puno

es el departamento que lidera en desembolsos con S/ 6.9 millones, seguido de Cajamarca (S/ 5.3 millones) y Cusco (S/ 4.1 millones).

(*) Este desembolso fue realizado mediante los recursos propios de Agrobanco y Fondo Agroperú.



Colocaciones Agrobanco

AVANCE DEL CRÉDITO AGROPECUARIO CON RECURSOS DE AGROBANCO

FEBRERO 2025

TOTAL



3,655
créditos

se otorgaron de manera **individual o asociativa**, a nivel nacional.



S/54.68
millones

se desembolsaron a nivel nacional tanto de manera **asociativa como individual**.

Asociativo




362
créditos

se otorgaron de manera **asociativa** con menor costo operativo y menor tasa de interés, fomentando el uso de semillas certificadas y la asistencia técnica.



S/7.10
millones

desembolsó el banco en **créditos agrícolas** mediante el **modelo de negocio asociativo**.



99%

del monto desembolsado en créditos a nivel nacional, se realizó con el beneficio del FIFPPA (Fondo de Inclusión Financiera para el Pequeño Productor Agropecuario).



6.4%

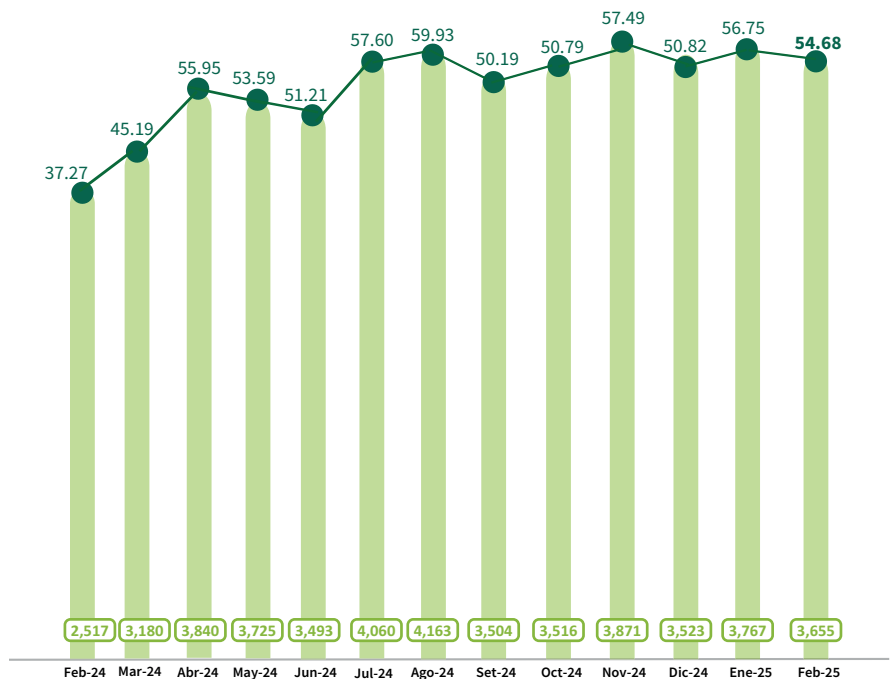
del monto desembolsado en créditos a nivel nacional se realizó a través del **modelo asociativo**.

COMPARACIÓN DEL AVANCE DE COLOCACIONES DE AGROBANCO FEBRERO 2024 - FEBRERO 2025

¡Seguimos avanzando!

Leyenda:

- Nro de Créditos
- Desembolsos (S/ MM)

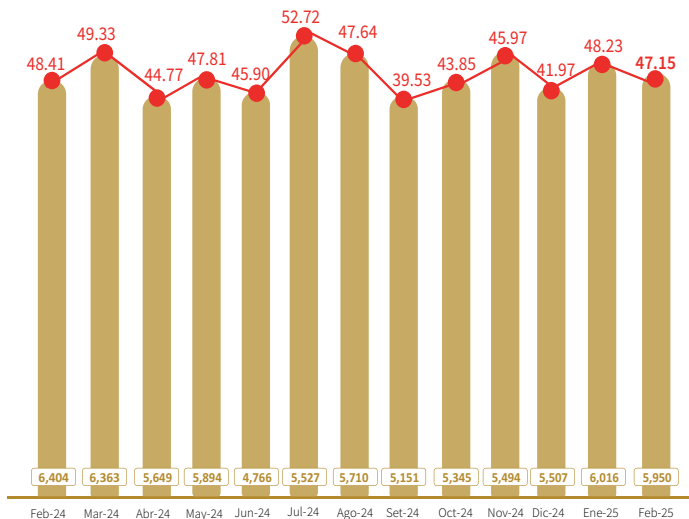


Dato: En febrero 2025, el monto desembolsado fue de S/ 54.68 millones, mientras que el número de créditos fue de 3655.



Colocaciones del Fondo Agroperú

AVANCE DEL PROGRAMA DE FINANCIAMIENTO DIRECTO DEL FONDO AGROPERÚ | FEBRERO 2024 - FEBRERO 2025



Para conocer **FONDO AGROPERÚ** más sobre

[CLICK AQUÍ](#)

Dato: En febrero 2025, el monto desembolsado fue de S/ 47.15 millones, mientras que el número de créditos fue de 5,950.

Leyenda:

- Nro de Créditos
- Desembolsos (\$/ MM)



5,950 créditos

se otorgaron de manera **asociativa**, a nivel nacional a través del **Programa de Financiamiento Directo** (febrero 2025).

Fuente: Gerencia de Negocios

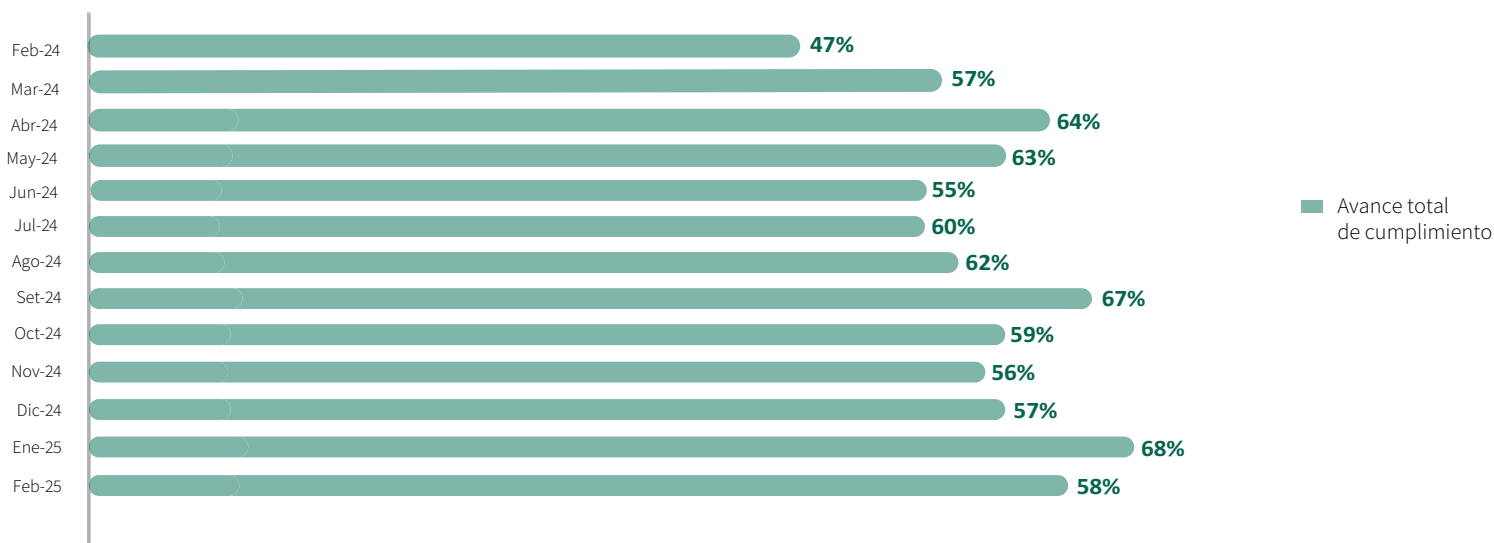


S/47.15 MM

fue el monto desembolsado a nivel nacional gracias al **Programa de Financiamiento Directo de Agroperú** (febrero 2025).

AVANCE MENSUAL | FEBRERO 2024 - FEBRERO 2025

En febrero 2025, el avance del pago de los créditos de los clientes es de 58.0%.



Fuente: Gerencia de Negocios

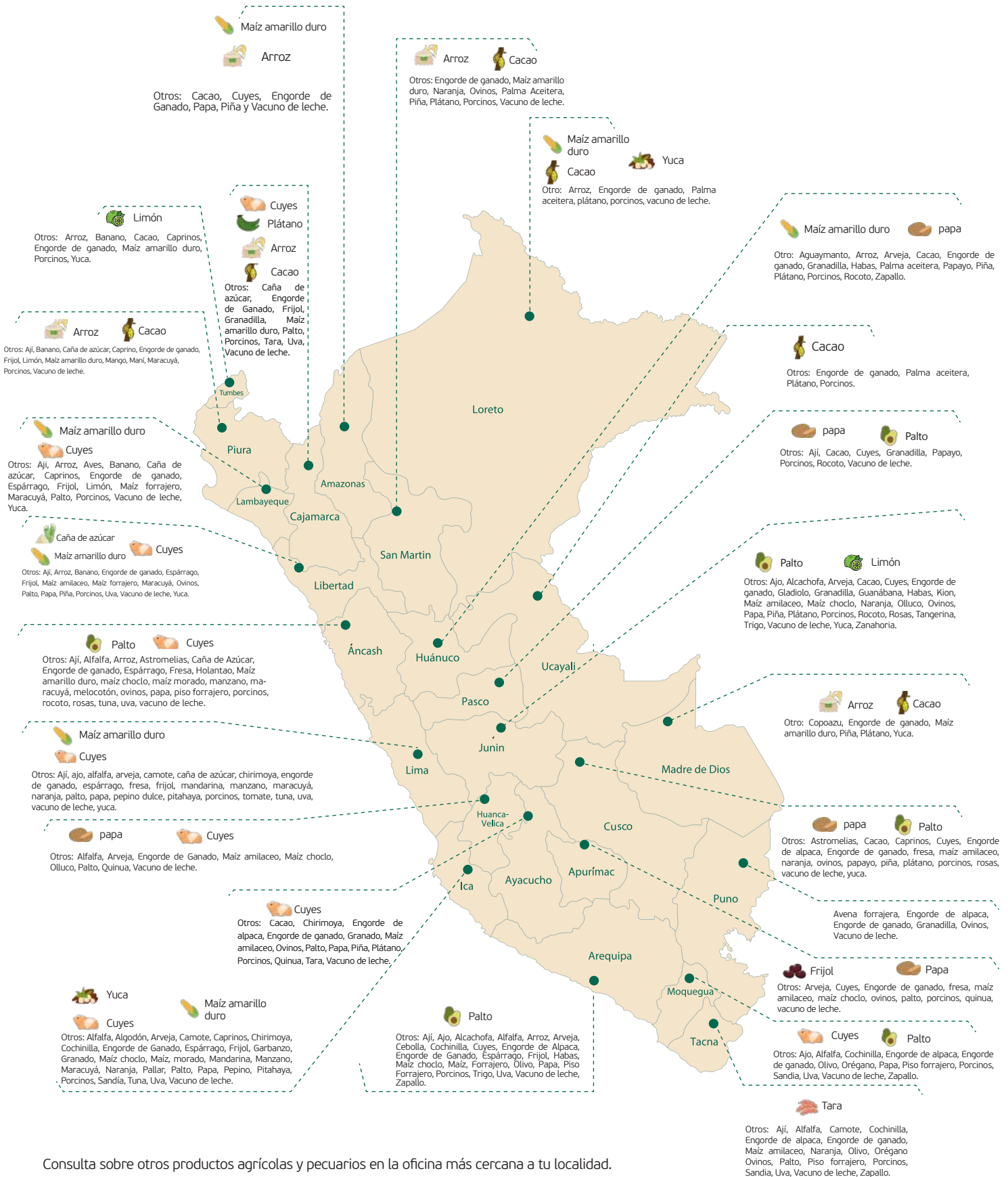




PRODUCTOS EN CAMPAÑA

AL 31 DE MARZO DE 2025

Conoce los productos agrícolas y pecuarios que se encuentran priorizados de financiamiento en las diferentes regiones a nivel nacional.



Consulta sobre otros productos agrícolas y pecuarios en la oficina más cercana a tu localidad.

Fuente: Gerencia de Riesgos



RANKING DE DESEMBOLSOS POR PRODUCTOS

FEBRERO DE 2025

AGROBANCO

El producto **vacuno de carne** lidera los desembolsos con **S/21.6 MM**, seguido de arroz (S/6.8 MM) y maíz (S/3.0 MM) en **febrero 2025**.

Producto	Moneda	Valor	Individual	Asociativa
Vacuno de carne	S/	21,591,427	99%	1%
Arroz	S/	6,797,871	74%	26%
Palto	S/	3,587,615	100%	0%
Cacao	S/	3,330,583	100%	0%
Maíz	S/	3,006,897	99%	1%
Cítricos	S/	2,765,263	100%	0%
Papa	S/	2,636,365	100%	0%
Vacuno-leche	S/	1,521,852	99%	1%
Olivo	S/	1,460,220	21%	79%
Piña	S/	893,313	100%	0%
Uva	S/	665,662	100%	0%
Alpacas	S/	658,356	100%	0%
Plátano	S/	523,000	100%	0%
Cuyes	S/	406,155	100%	0%
Porcinos	S/	430,640	99%	1%
Cuyes	S/	406,155	100%	0%

■ Individual ■ Asociativa

Otros: orégano (S/ 360,895), quinua (S/ 360,867), manzano (S/ 360,301), caña de azúcar (S/ 358,962), entre otros.

FONDO AGROPERÚ

El producto **vacuno de carne** lidera los desembolsos con **S/14.7 MM**, seguido de café (S/10.2 MM) y arroz (S/6.2 MM) en **febrero 2025**.

Producto	Moneda	Valor
Vacuno de carne	S/	14,723,069
Café	S/	10,191,589
Arroz	S/	6,206,646
Cacao	S/	3,460,866
Maíz	S/	2,768,163
Papa	S/	1,958,705
Palto	S/	1,856,184
Cítricos	S/	655,641
Mango	S/	452,938
Quinua	S/	450,282
Kion	S/	399,835
Olivo	S/	367,640
Uva	S/	336,774
Cuyes	S/	287,783
Camélidos	S/	285,384
Caña de azúcar	S/	284,412

Otros: melocotón (S/ 263,326), granadilla (S/ 246,717), cochinilla (S/ 215,756), chia (S/ 200,033), entre otros.



¡Síguenos en nuestras plataformas digitales!



www.agrobanco.com.pe



AgrobancoPeru



@AgrobancoP



Agrobanco



Agrobanco



@Agrobanco_peru



Agrobanco



Agrobanco



Agroreporte

Marzo 2025