

Agrobanco



 **Siempre**
con el pueblo



REPORTE DE INDICADORES GESTIÓN DE ECOEFICIENCIA

2023

Gerencia de Administración, Operaciones y Finanzas – División de Logística





AGROBANCO en cumplimiento del «Reglamento de Ecoeficiencia» REG-057-02 y del Decreto Supremo N°016-2021-MINAM «Disposiciones para la gestión de la Ecoeficiencia en las entidades de la administración pública», hace de conocimiento a clientes y público en general, el reporte de indicadores de Ecoeficiencia de la Oficina Principal del año 2023, en donde se viene implementando medidas de Ecoeficiencia para hacer un uso eficiente de los recursos: agua, energía, combustible, papel; así como la gestión a los residuos sólidos generados por los colaboradores promoviendo una cultura ecoeficiente y de ahorro institucional en función de nuestra participación en el Programa de Instituciones Ecoeficientes EcoIP 2023 2° etapa del Ministerio del Ambiente.



INDICADORES DE ECOEFICIENCIA



Es una herramienta de gestión que se utiliza para hacer seguimiento y evaluar el desempeño del uso de los recursos, con la finalidad de lograr la sostenibilidad y la competitividad de la administración pública.




Agua



Papel



Energía



Combustible



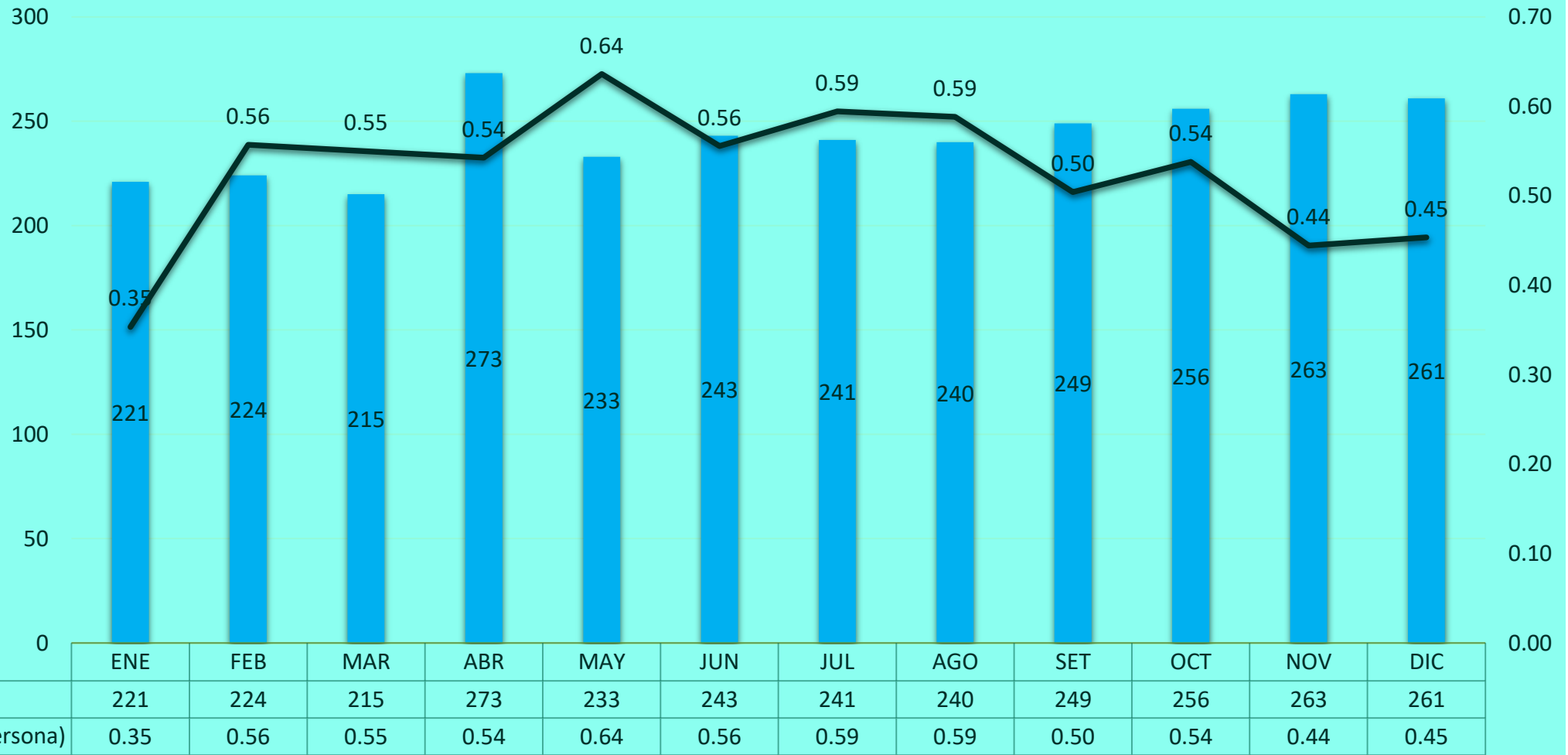
Residuos Solidos



Oficina Principal



CONSUMO DE AGUA



■ Número de colaboradores

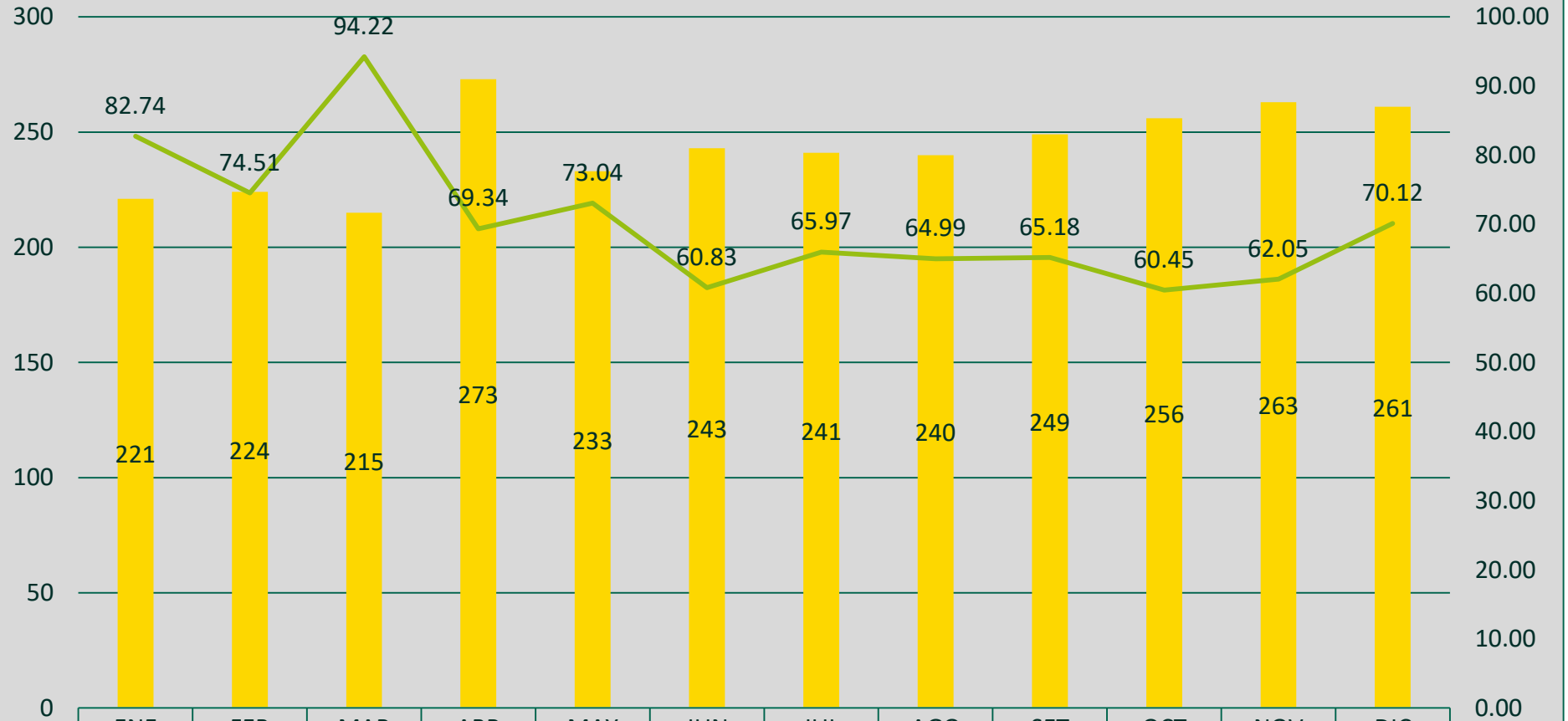
— Consumo de agua (m3 / persona)



CONSUMO DE ENERGIA



Siempre
con el pueblo



Número de colaboradores	ENE	FEB	MAR	ABR	MAY	JUN	JUL	AGO	SET	OCT	NOV	DIC
Consumo de energía eléctrica por colaborador (kWh/persona)	221	224	215	273	233	243	241	240	249	256	263	261
	82.74	74.51	94.22	69.34	73.04	60.83	65.97	64.99	65.18	60.45	62.05	70.12

Número de colaboradores

Consumo de energía eléctrica por colaborador (kWh/persona)

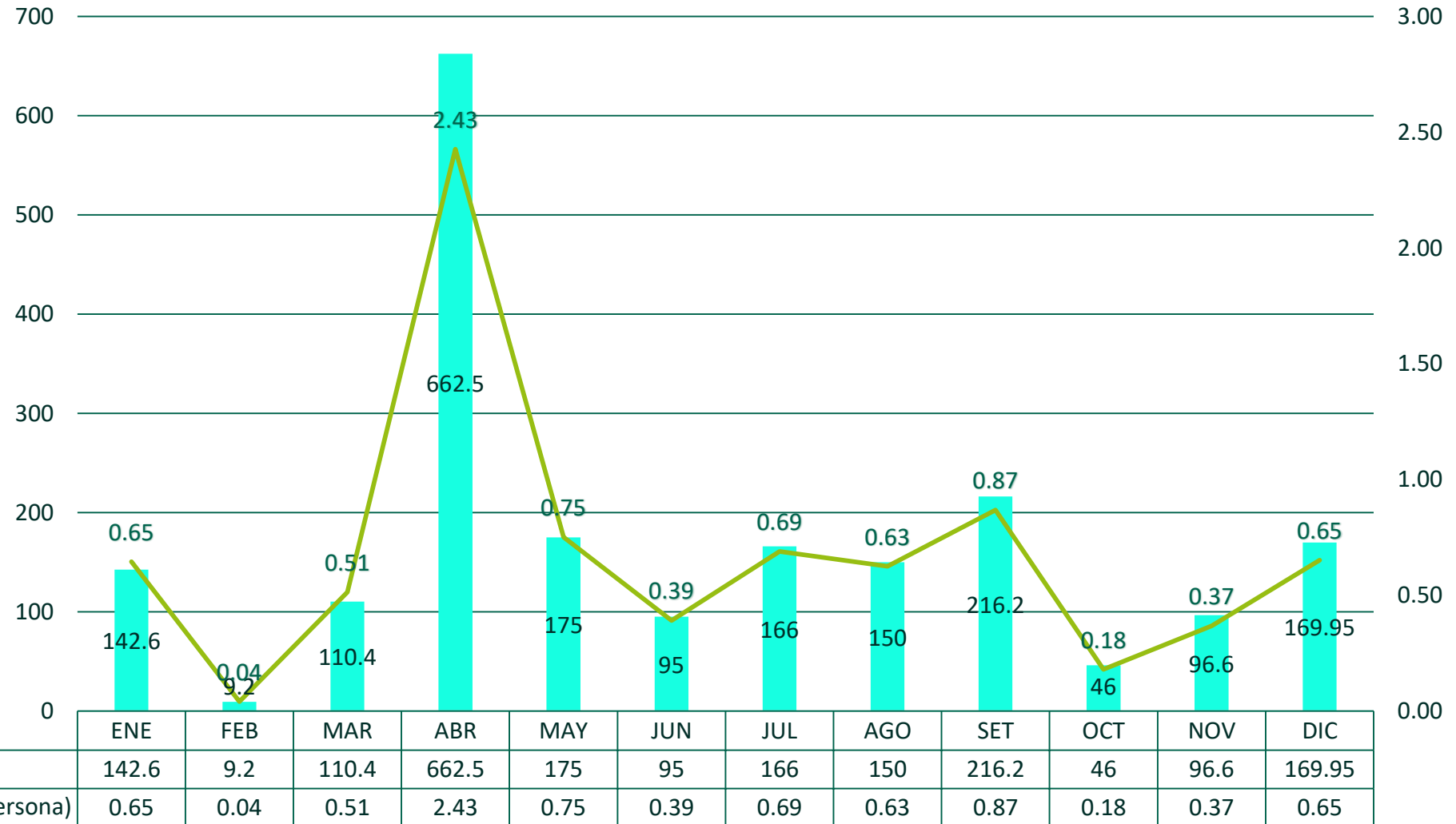


CONSUMO DE PAPEL



Siempre
con el pueblo

Periodo	Número de trabajadores
Enero	221
Febrero	224
Marzo	215
Abril	273
Mayo	233
Junio	243
Julio	241
Agosto	240
Setiembre	249
Octubre	256
Noviembre	263
Diciembre	261



Consumo de papel (Kg)	142.6	9.2	110.4	662.5	175	95	166	150	216.2	46	96.6	169.95
Consumo de papel por colaborador (Kg/persona)	0.65	0.04	0.51	2.43	0.75	0.39	0.69	0.63	0.87	0.18	0.37	0.65

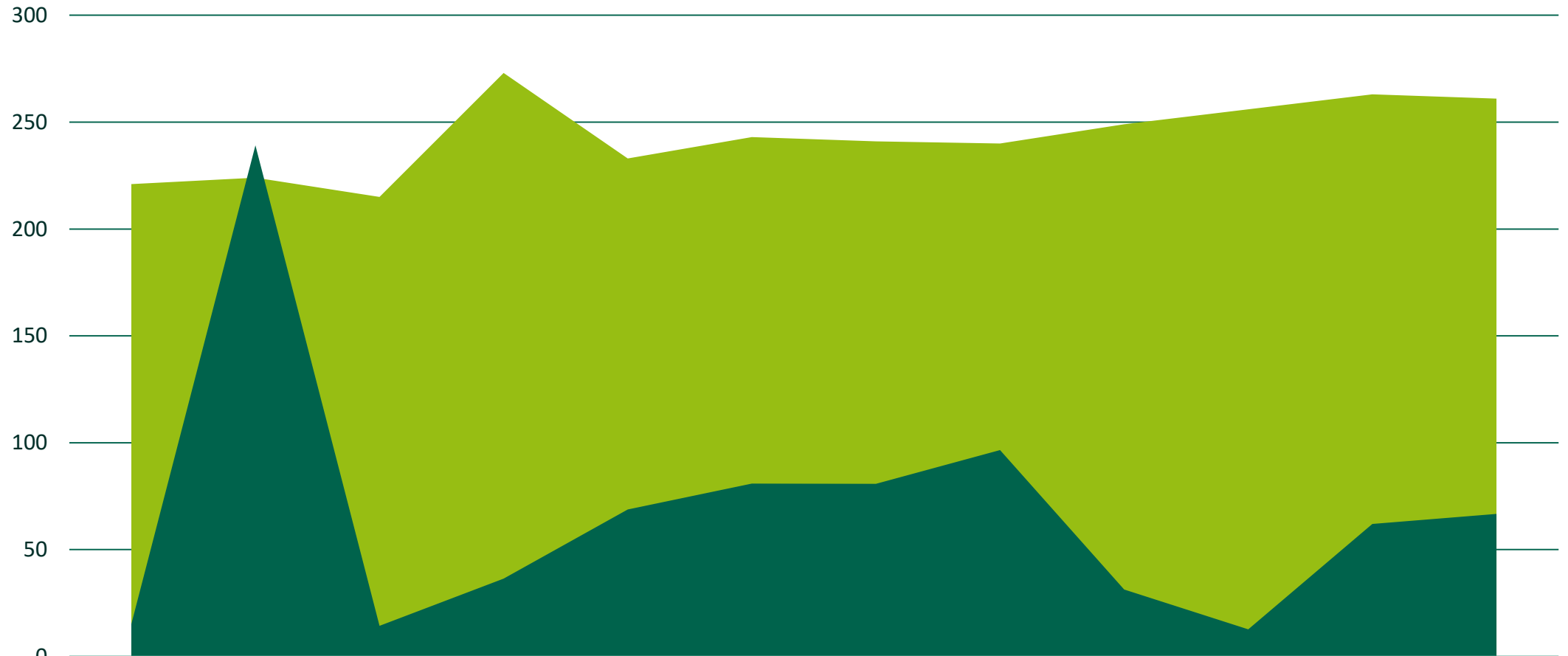

Consumo de papel (Kg) Consumo de papel por colaborador (Kg/persona)



CONSUMO DE COMBUSTIBLE



Siempre
con el pueblo



	ENE	FEB	MAR	ABR	MAY	JUN	JUL	AGO	SET	OCT	NOV	DIC
■ Número de colaboradores	221	224	215	273	233	243	241	240	249	256	263	261
■ Consumo de Diesel 2 (gls)	15.11	239.14	14.32	36.41	68.76	80.88	80.77	96.56	31.32	12.69	62	66.69

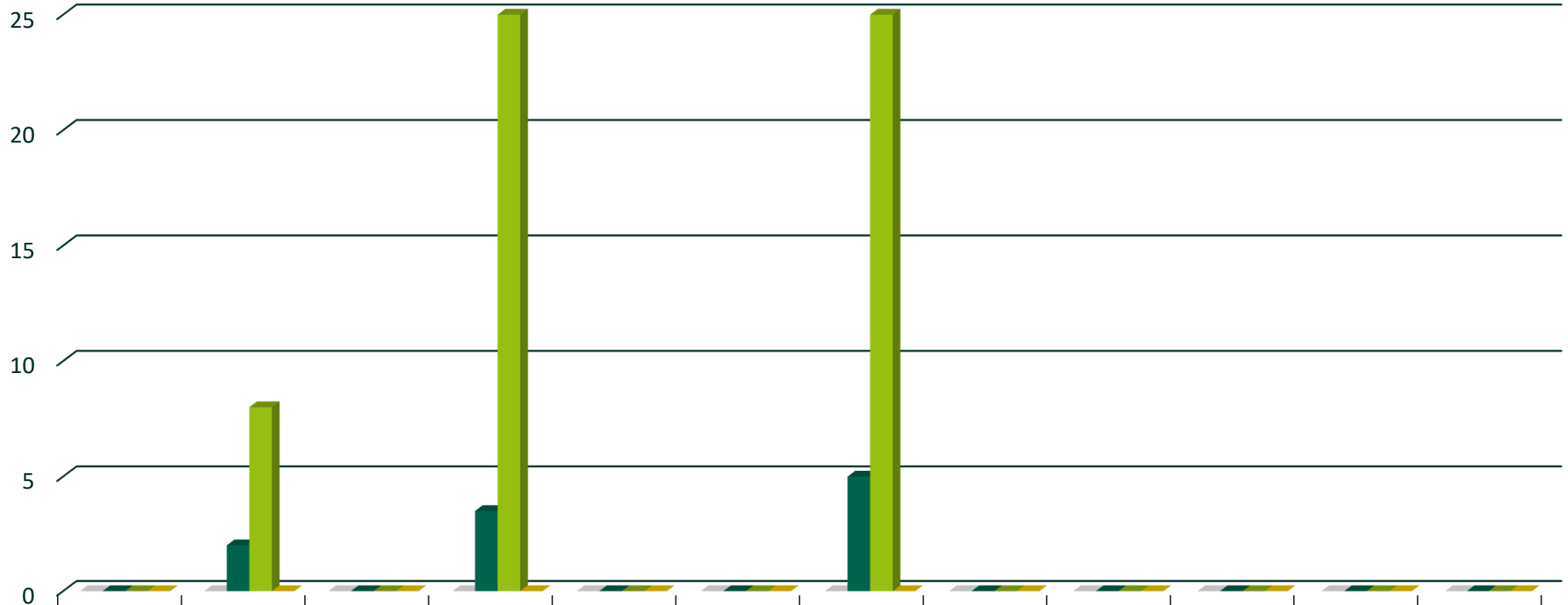

■ Número de colaboradores ■ Consumo de Diesel 2 (gls)



GENERACIÓN DE RRSS



Siempre
con el pueblo



	ENE	FEB	MAR	ABR	MAY	JUN	JUL	AGO	SET	OCT	NOV	DIC
Papeles y cartones	0	0	0	0	0	0	0	0	0	0	0	0
■ Vidrios	0	2	0	3.5	0	0	5	0	0	0	0	0
■ Plásticos	0	8	0	25	0	0	25	0	0	0	0	0
■ Cartucho de tintas y Tóner	0	0	0	0	0	0	0	0	0	0	0	0

Papeles y cartones ■ Vidrios ■ Plásticos ■ Cartucho de tintas y Tóner