



Institución: BANCO AGROPECUARIO
ESTADO DE SITUACIÓN FINANCIERA
 Al 29 de febrero de 2020
 (En nuevos soles)

ACTIVO	Moneda Nacional	Equivalente en M.E.	TOTAL
DISPONIBLE	113,079,250.75	2,769,192.58	115,848,443.33
Caja			
Banco Central de Reserva del Peru	1,749,619.14	296,941.83	2,046,560.97
Bancos y otras empresas del sistema financiero del pais	111,279,997.91	2,472,250.75	113,752,248.66
Bancos y otras Instituciones Financieras del Exterior			
Canje			
Otras Disponibilidades	49,633.70		49,633.70
FONDOS INTERBANCARIOS...			
INVERSIONES A VALOR RAZONABLE CON CAMBIOS EN RESULTADOS			
Instrumentos de capital			
Instrumentos de deuda			
Inversiones en Commodities			
INVERSIONES DISPONIBLES PARA LA VENTA			
Instrumentos Representativos de Capital			
Instrumentos Representativos de Deuda			
INVERSIONES A VENCIMIENTO			
CARTERA DE CREDITOS	147,492,499.04	83,797,634.99	231,290,134.03
Cartera de Creditos Vigentes	118,243,781.54	1,861,788.56	120,105,570.10
Cartera de Creditos Reestructurados			
Cartera de Creditos Refinanciados	6,920,329.29	8,269,902.80	15,190,232.09
Cartera de Creditos Vencidos	156,302,846.66	72,131,801.30	228,434,647.96
Cartera de Creditos en Cobranza Judicial	169,114,279.17	265,551,468.92	434,665,748.09
- S/...Provisiones para créditos.....	-303,088,737.62	-264,017,326.59	-567,106,064.21
DERIVADOS PARA NEGOCIACIÓN			
DERIVADOS DE COBERTURA			
CUENTAS POR COBRAR	1,820,654.22	462,465.61	2,283,119.83
Cuentas por Cobrar por Bienes y Servicios y Fideicomiso			
Otras Cuentas por Cobrar	1,820,654.22	462,465.61	2,283,119.83
BIENES REALIZABLES RECIBIDOS EN PAGO Y ADJUDICADOS	270,996.32		270,996.32
Bienes Realizables			
Bienes Recibidos en Pago y Adjudicados	270,996.32		270,996.32
PARTICIPACIONES			
Subsidiarias			
Asociadas y participaciones en negocios conjuntos			
Otras			
INMUEBLES MOBILIARIO Y EQUIPO	7,361,387.82		7,361,387.82
ACTIVO INTANGIBLE	990,248.12	72,419.14	1,062,667.26
Plusvalía			
Otros Activos intangibles	990,248.12	72,419.14	1,062,667.26
IMPUESTOS CORRIENTES	14,516,188.88	-10,102.53	14,506,086.35
IMPUESTO DIFERIDO	9,797,152.47		9,797,152.47
ACTIVOS NO CORRIENTES MANTENIDOS PARA LA VENTA			
OTROS ACTIVOS	4,420,121.05	502,045.33	4,922,166.38
TOTAL DEL ACTIVO	299,748,498.67	87,593,655.12	387,342,153.79

Director

Director

AGROBANCO
 BANCO AGROPECUARIO

 Ronald Bourgeois Carpio
 Gerente General

AGROBANCO
 BANCO AGROPECUARIO

 Gonzalo Riquie Avellano
 Mat. N° 41498
 Contador General

Institución: BANCO AGROPECUARIO
ESTADO DE SITUACIÓN FINANCIERA
 Al 29 de febrero de 2020
 (En nuevos soles)

PASIVO Y PATRIMONIO	Moneda Nacional	Equivalente en M.E.	TOTAL
OBLIGACIONES CON EL PUBLICO			
Obligaciones a la Vista			
Obligaciones por Cuentas de Ahorro			
Obligaciones por Cuentas a Plazo			
Otras Obligaciones			
FONDOS INTERBANCARIOS			
DEPOSITOS DE EMPRESAS DEL SISTEMA FINANCIERO Y ORGANISMOS FINANCIEROS			
Depositos a la Vista			
Depositos de Ahorro			
Depositos a Plazo			
ADEUDOS Y OBLIGACIONES FINANCIERAS	99,449,504.07	27,524,163.30	126,973,667.37
Adeudos y Obligaciones con el Banco Central de Reserva del Peru			
Adeudos y Obligaciones con Empresas e instituciones financieras del p	99,449,504.07	27,524,163.30	126,973,667.37
Adeudos y Obligaciones con Empresas del exterior y Organismos Financie			
Otros Adeudos y Obligaciones del pais y del exterior			
Valores y Títulos			
DERIVADOS PARA NEGOCIACIÓN			
DERIVADOS PARA COBERTURA			
CUENTAS POR PAGAR	13,099,636.60	112,287.18	13,211,923.78
PROVISIONES	5,498,791.86	1,379,787.23	6,878,579.09


Provision para Creditos Contingentes			
Provisión para litigios y demandas	1,976,428.23		1,976,428.23
Otros	3,522,363.63	1,379,787.23	4,902,150.86
IMPUESTOS CORRIENTES			
IMPUESTO DIFERIDO			
OTROS PASIVOS	1,043,968.66	526,826.00	1,570,794.66
TOTAL DEL PASIVO:	119,091,901.19	29,543,063.71	148,634,964.90
PATRIMONIO	238,707,188.89		238,707,188.89
Capital Social	825,505,310.00		825,505,310.00
Capital Adicional	70,000,000.00		70,000,000.00
Reservas	8,211,393.18		8,211,393.18
Ajustes al Patrimonio			
Resultados Acumulados	-663,282,002.27		-663,282,002.27
Resultado Neto del Ejercicio	-1,727,512.02		-1,727,512.02
TOTAL DEL PASIVO Y PATRIMONIO	357,799,090.08	29,543,063.71	387,342,153.79
RIESGOS Y COMPROMISOS CONTINGENTES			

Director

Director

AGROBANCO
BANCO AGROPECUARIO

Ronald Bourgeois Carpio
Gerente General

AGROBANCO
BANCO AGROPECUARIO

Gonzalo Berroque Avellino
Mat. N° 41498
Contador General

Institución: **BANCO AGROPECUARIO**
ESTADO DE RESULTADOS
Al 29 de febrero de 2020
(En nuevos soles)

	Moneda Nacional	Equivalente en M.E.	TOTAL
INGRESOS POR INTERESES	4,519,878.42	573,126.78	5,093,005.20
Disponible	145,426.79	19,862.26	165,289.05
Fondos Interbancarios			
Inversiones a Valor Razonable con Cambios en Resultados			
Inversiones Disponibles para la Venta			
Inversiones a Vencimiento			
Cartera de Créditos Directos	4,374,451.63	553,264.52	4,927,716.15
Resultado por Operaciones de Cobertura			
Cuentas por Cobrar			
Otros Ingresos Financieros			
GASTOS POR INTERESES	1,337,276.18	-8,118.33	1,329,157.85
Obligaciones con el Publico			
Fondos Interbancarios			
Depósitos de Empresas del Sistema Financiero y Organismos Financieros			
Adeudos y Obligaciones Financieras	1,337,276.18	-8,118.33	1,329,157.85
Adeudos y Obligaciones con el Banco Central de Reserva del Perú			
Adeudos y Obligaciones del Sistema Financiero del País	1,337,276.18	-8,118.33	1,329,157.85
Adeudos y Obligaciones con Instituciones Financieras del Ext. y Organ.			
Otros Adeudos y Obligaciones del País y del Exterior			
Comisiones y Otros Cargos por Adeudos y Obligaciones Financieras			
Valores Títulos y Obligaciones en Circulación			
Cuentas por Pagar			
Intereses de Cuentas por Pagar			
Resultado por Operaciones de Cobertura			
Otros Gastos Financieros			
MARGEN FINANCIERO BRUTO	3,182,602.24	581,245.11	3,763,847.35
Provisiones para Creditos Directos	3,418,386.44	-1,421,144.22	1,997,242.22
MARGEN FINANCIERO NETO	-235,784.20	2,002,389.33	1,766,605.13
INGRESOS POR SERVICIOS FINANCIEROS	2,580,999.60	8,943.66	2,589,943.26
Ingresos por Créditos Indirectos			
Ingresos por Fideicomisos y Comisiones de Confianza	2,527,485.65		2,527,485.65
Ingresos por emisión de dinero electrónico			
Ingresos Diversos	53,513.95	8,943.66	62,457.61
GASTOS POR SERVICIOS FINANCIEROS	193,358.59	1,229.72	194,588.31
Gastos por Créditos Indirectos			
Gastos por Fideicomisos y Comisiones de Confianza			
Primas al Fondo de Seguros de Depósito			
Gastos Diversos	193,358.59	1,229.72	194,588.31
MARGEN FINANCIERO NETO DE INGRESOS Y GASTOS POR SERVICIOS FINANCIEROS	2,151,856.81	2,010,103.27	4,161,960.08
RESULTADO POR OPERACIONES FINANCIERAS (ROF)		2,561,554.98	2,561,554.98
Inversiones a Valor Razonable con Cambios en Resultados			
Inversiones a Valor Razonable con Cambios en Resultados			
Inversiones en Commodities			
Inversiones Disponibles para la Venta			
Derivados de Negociación			
Resultado por Operaciones de Cobertura			
Ganancia (Pérdida) en Participaciones			
Utilidad-Pérdida en Diferencia de Cambio		2,561,554.98	2,561,554.98
Otros			
MARGEN OPERACIONAL	2,151,856.81	4,571,658.25	6,723,515.06
GASTOS DE ADMINISTRACION	6,664,132.61	839,404.76	7,503,537.37
Gastos de Personal y Directorio	4,125,309.35	284.89	4,125,594.24
Gastos por Servicios Recibidos de Terceros	2,437,246.24	839,119.87	3,276,366.11
Impuestos y Contribuciones	101,577.02		101,577.02
DEPRECIACIONES Y AMORTIZACIONES	400,989.12		400,989.12
MARGEN OPERACIONAL NETO	-4,913,264.92	3,732,253.49	-1,181,011.43
VALUACIÓN DE ACTIVOS Y PROVISIONES	499,596.54	25,272.90	524,869.44


Provisión para Créditos Indirectos			
Provisiones para Incobrabilidad de Cuentas por Cobrar	320,091.00	25,272.90	345,363.90
Provisiones para Bienes Realizables, Recibidos en Pago , Recuperados y	95,001.92		95,001.92
Provisiones para Activos No Corrientes Mantenidos para la Venta			
Deterioro de Inversiones			
Deterioro de Activo Fijo			
Deterioro de Activos Intangibles			
Provisión para Litigios y Demandas	84,503.62		84,503.62
Otras Provisiones			
RESULTADO DE OPERACION	-5,412,861.46	3,706,980.59	-1,705,880.87
OTROS INGRESOS Y GASTOS	-20,788.46	-842.69	-21,631.15
RESULTADOS DEL EJERCICIO ANTES DE IMPUESTO A LA RENTA	-5,433,649.92	3,706,137.90	-1,727,512.02
IMPUESTO A LA RENTA			
RESULTADO NETO DEL EJERCICIO	-5,433,649.92	3,706,137.90	-1,727,512.02

Director

Director

AGROBANCO
BANCO AGROPECUARIO

Ronald Bourgeois Carpio
 Gerente General

AGROBANCO
BANCO AGROPECUARIO

Contador Roque Avellano
 Mat. N° 41498
 Contador General