

► **El 07 de diciembre de 2001 fue creado Agrobanco** (mediante Ley N° 27603)

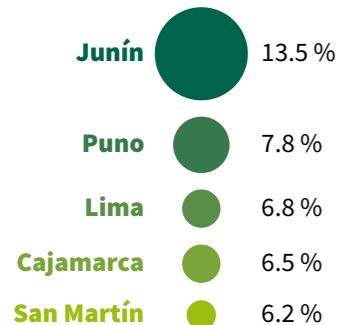
**Resultados** desde su fundación a julio de 2019, en beneficio de los pequeños productores agropecuarios:

**139,603** productores agropecuarios atendidos

más de **330 mil** créditos agropecuarios otorgados

**S/ 3,643.3 millones** desembolsados a nivel nacional

5 regiones principales con mayor desembolso de créditos:



### Hojas de Producto

¿Qué son?

Herramientas que **estandarizan el conocimiento** sobre un **cultivo** según su ubicación y son actualizadas en base a la estacionalidad de siembra y cosechas, fenología, costos de producción, entre otros. Así, Agrobanco puede **determinar mejor** el otorgamiento del **crédito** y las condiciones de **desembolso**.

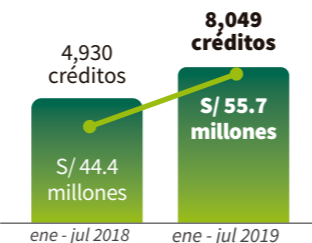
Las hojas de producto están alineadas al Plan Nacional de Cultivos del Ministerio de Agricultura y Riego (Minagri). Los productos agrícolas priorizados son:

- Maíz amarillo duro
- arveja
- granado
- mango
- papa nativa
- ají amarillo
- cacao
- habas
- manzano
- piña
- banano/platano
- caña soca
- maracuyá
- quinua
- ají paprika
- cebolla roja
- limón
- melocotón
- tuna
- alcachofa
- chirimoya
- papa comercial
- naranja
- uva
- alfalfa
- espárrago
- maíz amiláceo
- olivo
- yuca
- algodón
- frijol
- maíz forrajero
- orégano
- zanahoria
- arroz
- granadilla
- mandarina
- palto
- zapallo.

## ► Avance del crédito agropecuario en 2019 (enero - julio)

**63%**

**aumentó el número de créditos otorgados,** respecto a enero-julio de 2018.

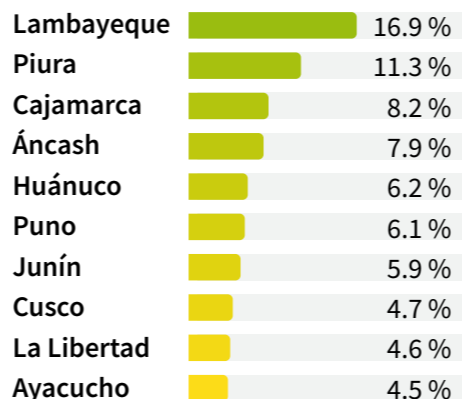


**25%**

**creció el monto desembolsado en créditos agropecuarios,** en comparación al mismo periodo de 2018.



### TOP 10 Regiones con mayor desembolso en créditos



### Presencia de Agrobanco a nivel nacional

Para atender a los pequeños productores agropecuarios de nuestro país, el banco cuenta con:

**13 Oficinas regionales**

**30 CEARs** (Centros Especiales de Atención Remota)



### Impulso de la asociatividad:

**18 organizaciones agrícolas**

poseen una **alianza estratégica** con Agrobanco para **otorgar créditos asociativos**.

**S/ 17.3 millones**

**desembolsó el banco en créditos agrícolas,** mediante este modelo de negocio.

**2,756 créditos otorgados**

con **menor costo operativo** y **menor tasa de interés,** fomentando el uso de semillas certificadas y la asistencia técnica.

**En 7 regiones**

se va desarrollando el modelo de negocio que impulsa la asociatividad.

**31%**

De las colocaciones a nivel nacional, se realizaron a través el modelo asociativo, de enero a julio de 2019.

### 16 Juntas de Usuarios de Riego

**La Libertad**

- J.U. Chicama
- J.U. Cuenca del Río Virú
- J.U. Motupe - Clase B

**Lambayeque**

- J.U. Chancay - Lambayeque
- J.U. Valle La Leche
- J.U. Zaña

**Áncash**

- J.U. Huarmey - Culebras
- J.U. Nepeña
- J.U. Casma - Sechín

**Piura**

- J.U. Chira
- J.U. Sechura

**Arequipa**

- J.U. Camaná
- J.U. Valle de majes

**Amazonas**

- J.U. Utcubamba
- J.U. Bagua

**Cajamarca**

- J.U. Jaén - San Ignacio

**Piura**

- Cooperativa de Servicios Múltiples Tallán-Chusis (Costash)
- Cooperativa de Productores Agropecuarios de Piura (Copadep)

### 2 asociaciones

Agrobanco está implementando esta herramienta que ayudará a **evaluar el uso del suelo** según su capacidad agroecológica, para **otorgar financiamiento**.



Al vincularse con la base de datos del Ministerio del Ambiente, se podrá **identificar** las áreas **naturales y protegidas**.



Aplicable para productos agrícolas, según **hojas de producto** aprobadas por el banco.

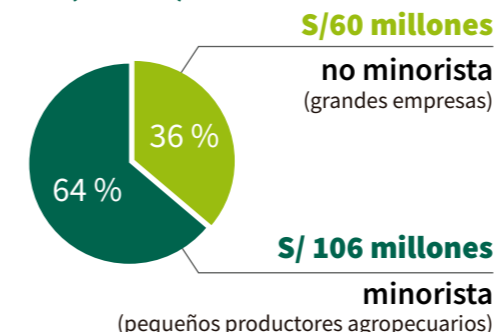
**Aplicativo móvil de georreferenciación e imágenes satelitales**

Impulsará el **uso racional del agua,** financiando a los **cultivos** que consuman una **menor cantidad**.

### Recuperaciones (2019):

**S/ 166 millones**

recuperó el banco de sus carteras deudoras en el periodo enero a julio de 2019.



### Obligaciones financieras:

**57% redujo su nivel de fondeo**

con respecto a julio de 2018.

