




Agrobanco, conectados con el campo



Empresa de Derecho Privado con respaldo del Estado

PERÚ Ministerio de Economía y Finanzas

Corporación FONAFE



RATIFICACIÓN POR PARTE DE CALIFICADORAS LÍDERES

 **STANDARD & POOR'S RATINGS SERVICES** calificó como **BBB-** destacando los siguientes drivers:

- Riesgo sectorial más bajo que sus pares en Perú.
- Penetración mejoró últimos tres años. Buena diversidad geográfica.
- Líder en el mercado de créditos al agro
- Colaboradores con conocimiento especializado en agro y banca.
- Conocimiento adecuado del sector y buena estrategia de negocio.
- Fondeo diversificado. Líneas de largo plazo y más económicas.
- Capital y ganancias de Agrobanco “muy fuertes”.
- Mejora en los márgenes netos de interés.

RATIFICACIÓN POR PARTE DE CALIFICADORAS LÍDERES

FitchRatings calificó como BBB+ destacando los siguientes drivers:

- Soporte del Estado y fuente de mayor financiamiento del Sector.
- Modelo único de negocio.
- Nivel de crecimiento 5 veces el del sistema financiero.
- Riesgo sectorial más bajo que sus pares en Perú.
- Perspectiva estable.



APOYO & ASOCIADOS INTERNACIONALES S.A.C. CLASIFICADORA DE RIESGO

CLASIFICACIÓN DE RIESGO APOYO & ASOCIADOS

- Clasificación como institución: A-
- Clasificación de Instrumento*: CP-1 (pe)

Corresponde a la mayor capacidad de pago oportuno de los compromisos financieros reflejando el más bajo riesgo crediticio.



EQUILIBRIUM CLASIFICADORA DE RIESGO S.A.

- Clasificación como institución: A-
- Clasificación de Instrumento*: EQL 1-.pe

Grado más alto de calidad. Existe certeza de pago de intereses y capital dentro de los términos y condiciones pactadas.

*Primer Programa de Instrumentos de Corto Plazo.


Modelo Financiero

Marzo 2016

RECURSOS PROPIOS

Capital Social
(S/. 430 MM)

Fondeo
(S/. 1,435 MM)



LOCAL: BANCO DE LA NACIÓN, COFIDE, BANCO DE COMERCIO, INTERBANK, CAJA AREQUIPA.

EMISION: ICP

LOCAL INTERNACIONAL: GNB, ICBC.

INTERNACIONAL: CITIBANK, BLADEX, DEUTSCHE BANK.

Créditos de Campaña
e Inversión

73.5 Mil Clientes
S/. 1,641 MM

RECURSOS MINAGRI

Fondo AGROPERU -
MINAGRI (1)
(S/. 599 MM)

Fondo Reconversión
Productiva MINAGRI (2)
(S/. 110 MM)



Programa de Renovación
Café y Otros
34 Mil Clientes
S/. 442 MM

Programa de Reconversión
Productiva
1.9 Mil Beneficiarios
con 2.2 Mil Has
Desembolsado S/. 18.06 MM

(1) Base Legal Fondo Agroperú, Resolución Ministerial 230-2009-AG

(2) Base Legal Fondo Reconversión Productiva, DS No. 019-2014-MINAGRI

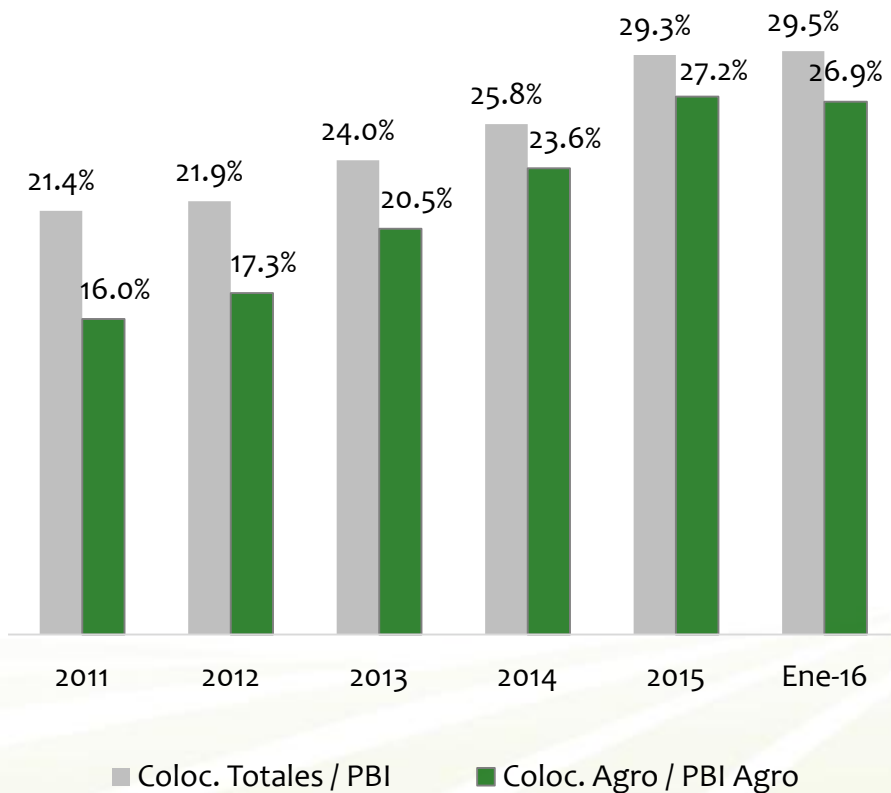
Estrategias de Crecimiento



Sector con Alto Potencial de Crecimiento

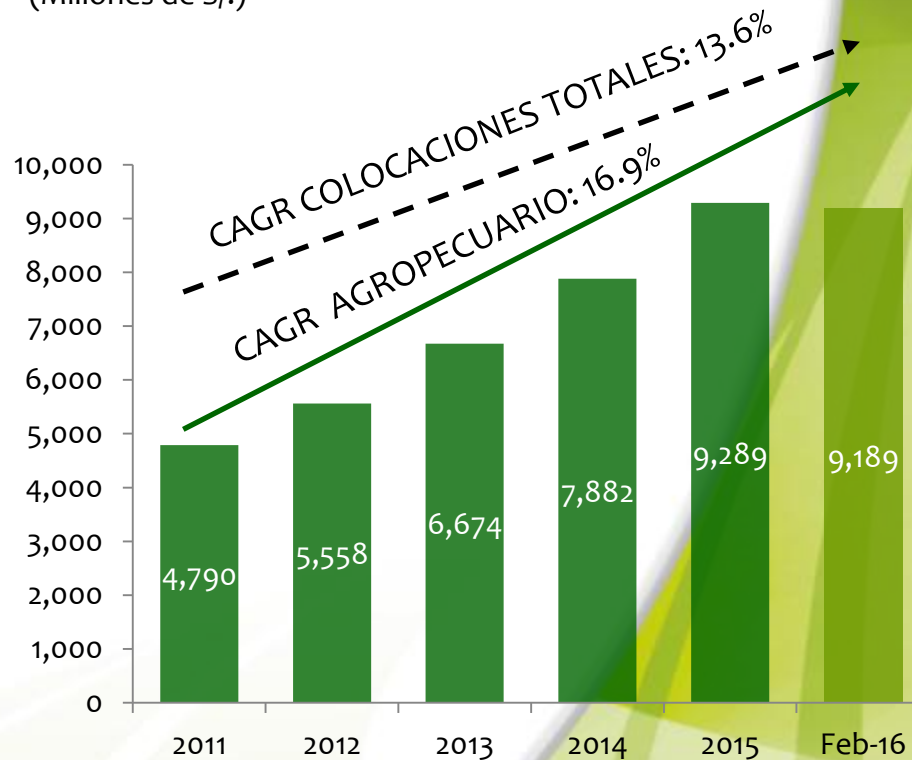
Evolución de créditos del sector

(% del PBI total y del PBI Agropecuario)

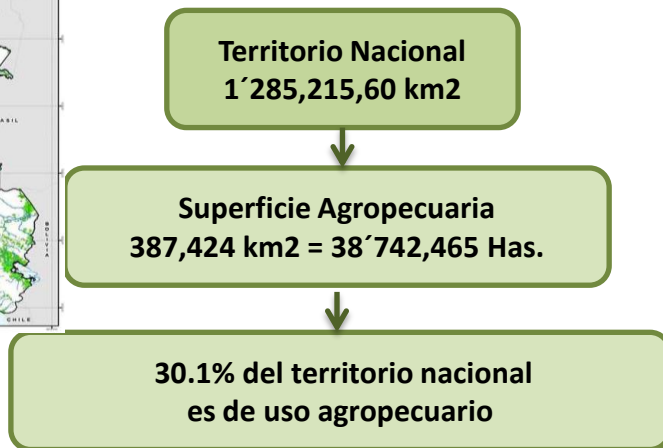


Créditos al sector agropecuario – Sistema Financiero¹

(Millones de S/.)



Sector con Alto Potencial de Crecimiento



Potencial de crecimiento

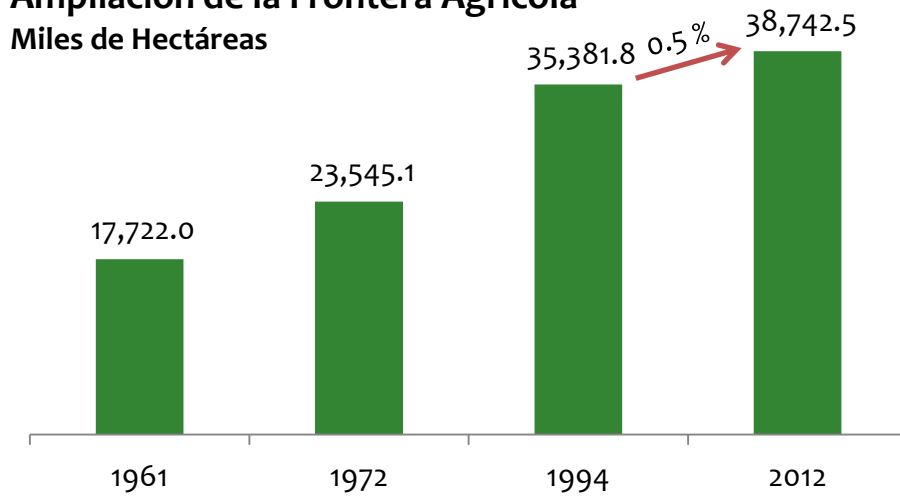
Superficie Agropecuaria: 38.7 MM has
2.2 millones de productores

Productores con Capacidad Productiva *
723 mil ~ 12.7 MM has

Atención del Sistema Financiero:
5.4 MM has (43%)
336 mil productores

Ampliación de la Frontera Agrícola

Miles de Hectáreas



- **Productor con capacidad productiva base:**
1) Tenencia de la propiedad; 2) Terreno aptas para cultivo, 3) Tienen acceso al agua; 4) Articulado al Mercado.

CHAVIMOCHIC III

El proyecto que desvía el río Santa a través de un canal de 280 km hacia los valles e intervalles con más 160 mil hectáreas de tierras agrícolas.

Generación hidroenergética y la dotación de agua potable a la ciudad de Trujillo.

La Etapa III incorporará más de 110 mil hectáreas de tierras incrementando la frontera agrícola e impulsando la creación de 150 mil plazas de trabajo.

OLMOS

Proyecto Integral que consiste en el trasvase de las aguas del río Huancabamba de la vertiente del Atlántico a la del Pacífico a través del Túnel trasandino de 20 km.

Permitirá la irrigación de tierras eriazas y la generación hidroenergética, desarrollando el sector orientado a la exportación.

Incorporación a la agricultura nacional de más de 43,500 has

Aprovechamiento de los Recursos
Agua y Tierra, ampliación de la frontera agrícola

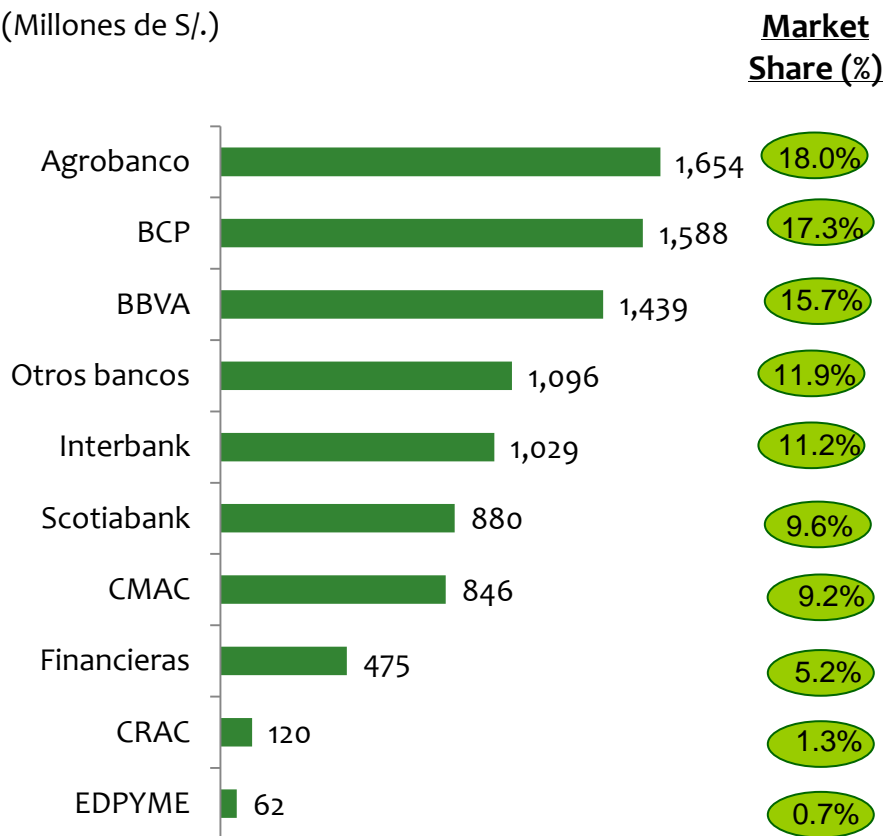


Dinámica de Agrobanco en el Sector



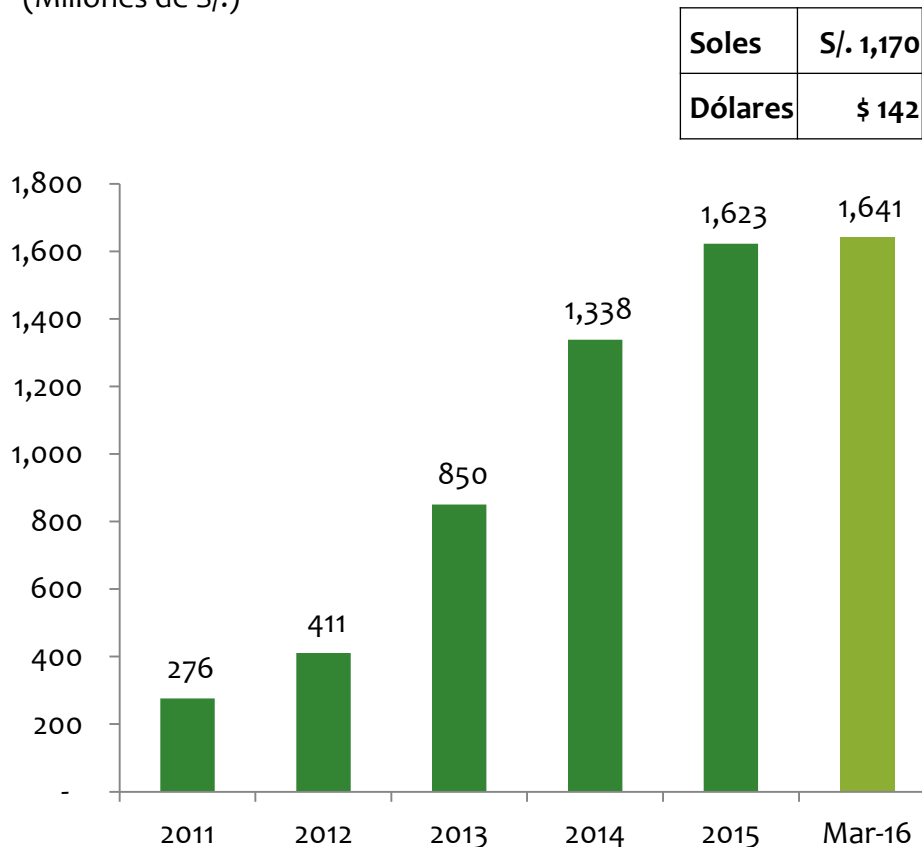
Créditos al sector por entidad (Feb-16)

(Millones de S/.)



Colocaciones Agrobanco – Recursos Propios

(Millones de S/.)



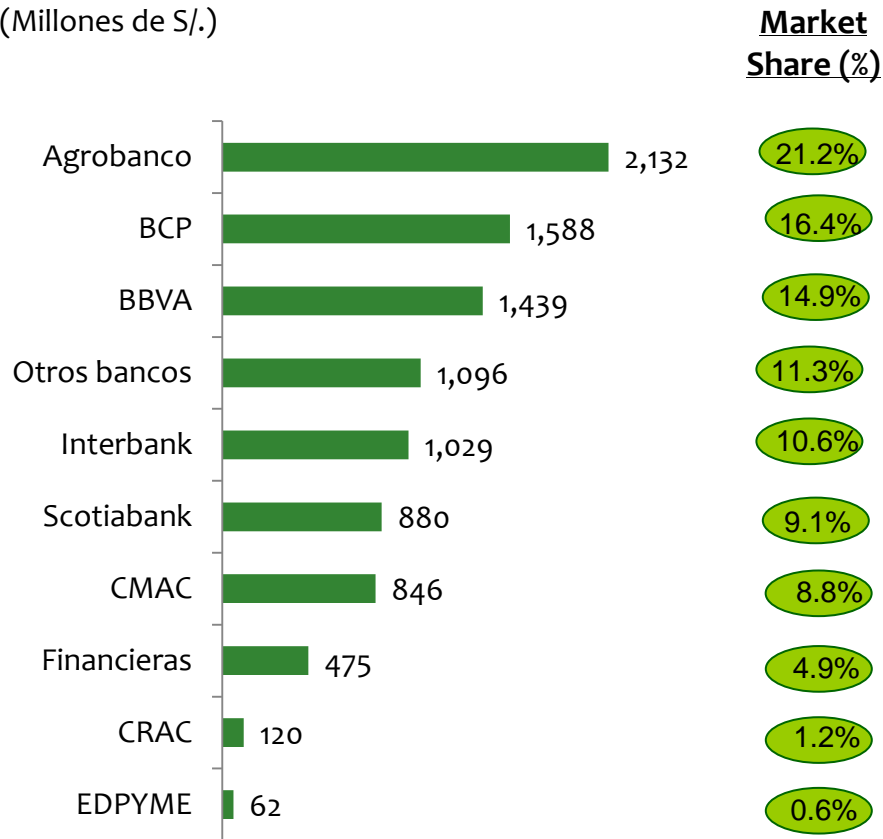
Fuente: SBS / Agrobanco

Dinámica de Agrobanco y del Fondo Agroperú en el Sector



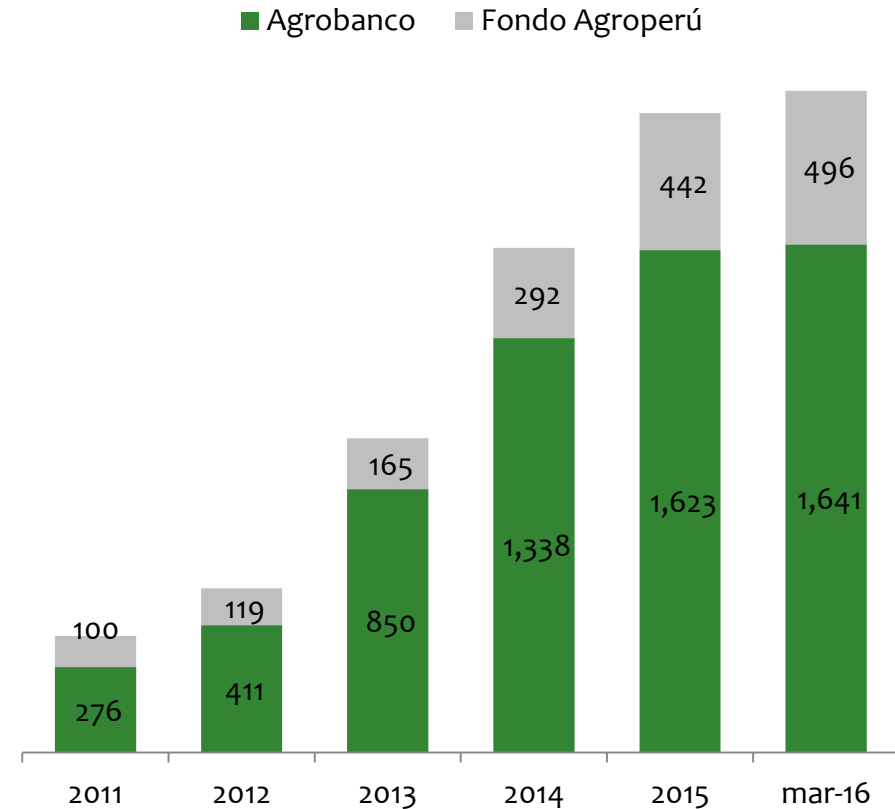
Créditos al sector por entidad (Feb-16)

(Millones de S/.)



Colocaciones Agrobanco y Fondo Agroperú

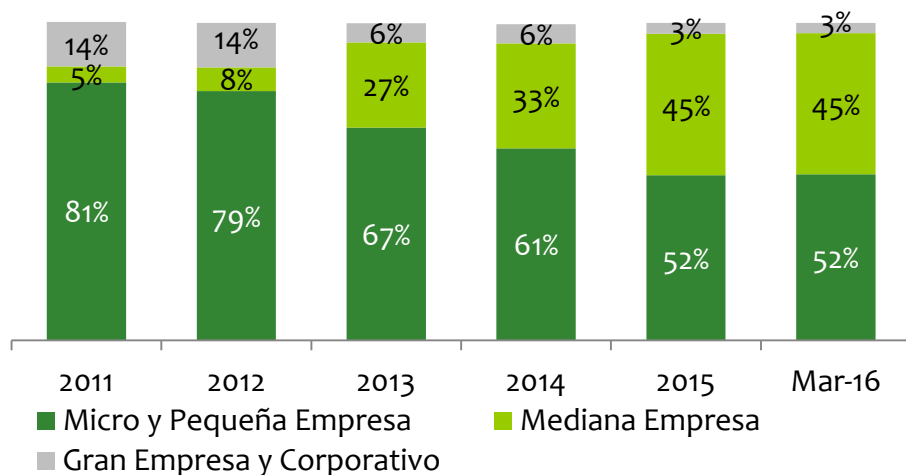
(Millones de S/.)



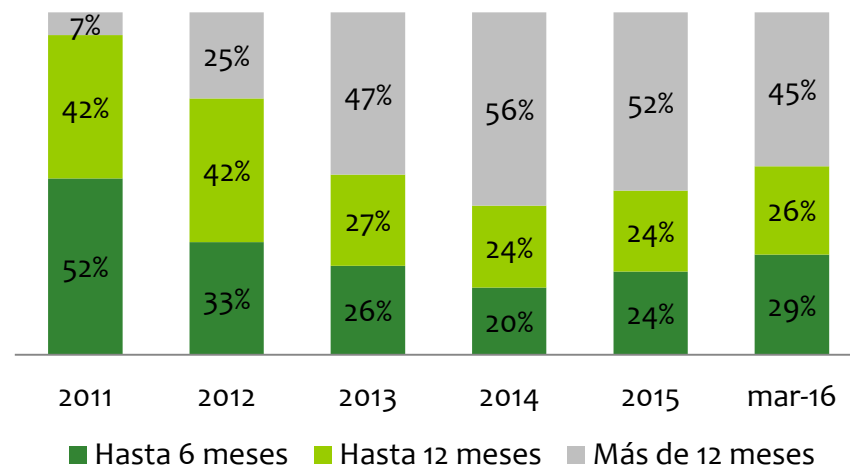
Fuente: SBS / Agrobanco

* Colocaciones Agrobanco y Fondo Agroperu

Colocaciones por Tipo de Clientes



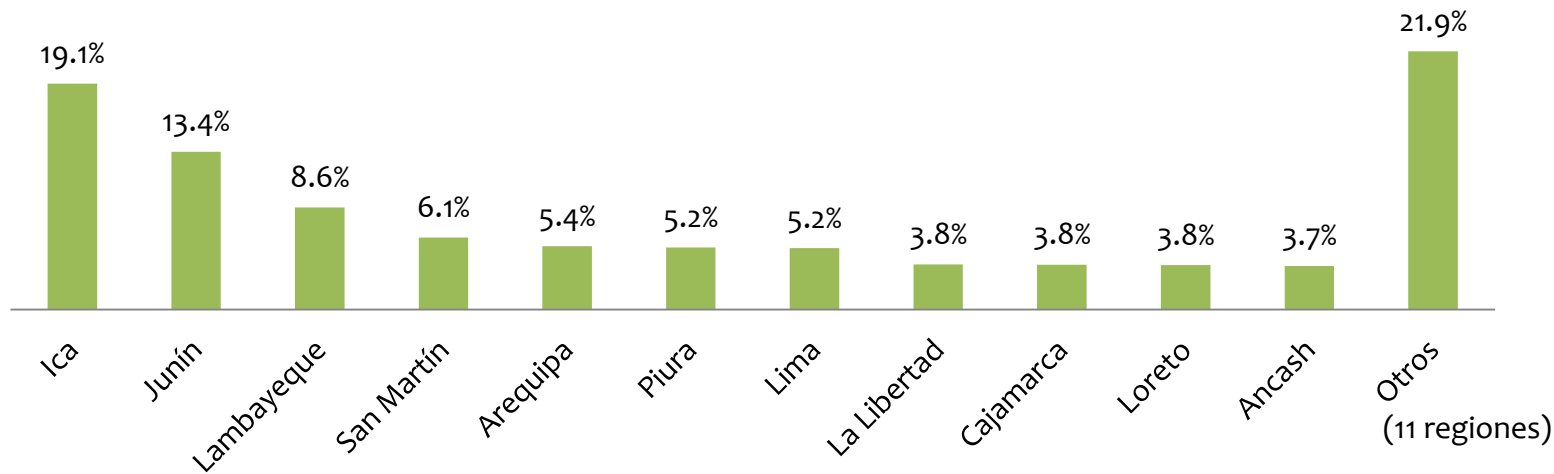
Colocaciones por Vencimiento



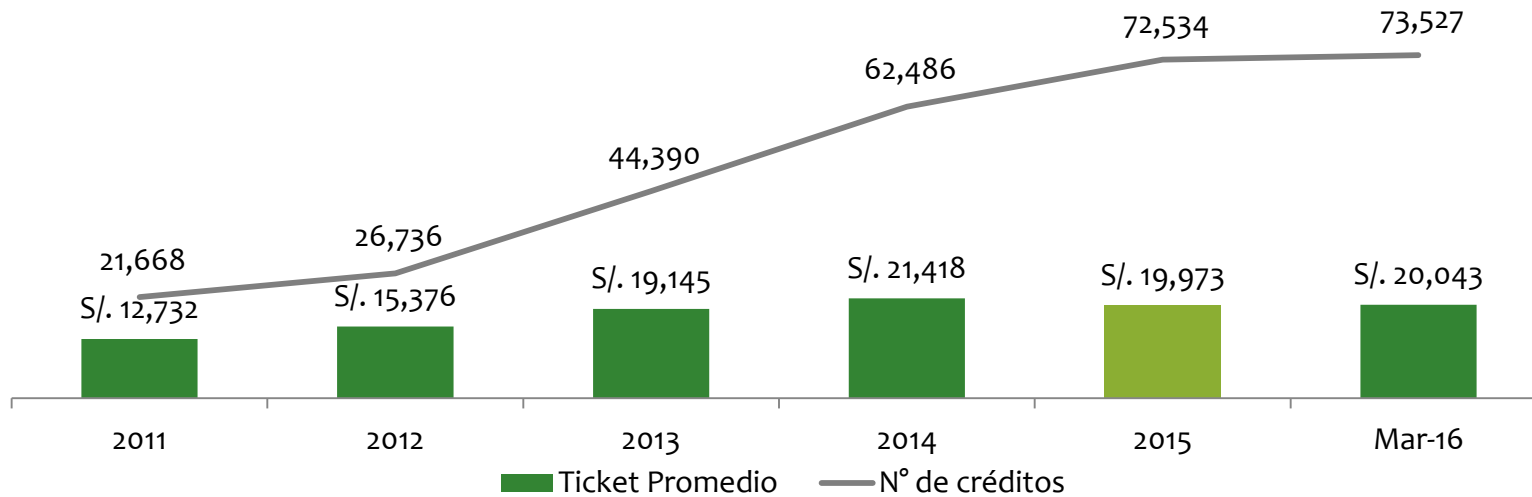
Colocaciones por Producto

Cultivo	2010	2011	2012	2013	2014	2015	Mar-16
Uva	2.4%	2.8%	3.0%	10.3%	20.3%	23.4%	22.4%
Café	10.7%	24.3%	25.7%	19.3%	15.8%	15.2%	14.5%
EGV	5.2%	6.8%	6.7%	7.3%	6.6%	8.6%	8.6%
Arroz	3.8%	4.9%	7.0%	6.7%	4.7%	4.7%	4.8%
Maíz	4.5%	4.5%	4.6%	5.5%	3.4%	2.4%	2.0%
Papa	7.8%	9.4%	7.0%	4.0%	2.5%	2.5%	2.2%
Otros (+155)	65.6%	47.3%	46.1%	46.9%	46.7%	43.2%	45.5%

Colocaciones por Regiones (Mar-16)

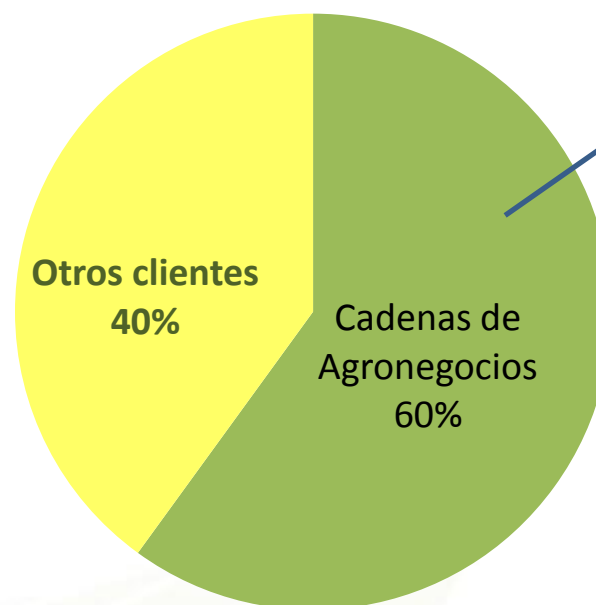


Ticket Promedio y N° de Clientes



- Financiar la creación de riqueza para el pequeño productor.
- Perspectiva de mercado y no de parcelas.
- Asociatividad.
- Trazabilidad desde el primer punto de la cadena.
- Compromisos / Acuerdos intra cadenas; modelos fair trade; FSC.
- Performance superior, del articulador/gestor específicamente.
- Mercados locales y/o internacionales.
- Servicios financieros a medida y de bajo costo.
- Asesoramiento.

**Total desembolsado: S/. 3,800 MM
(Años 2013, 2014 y 2015)**

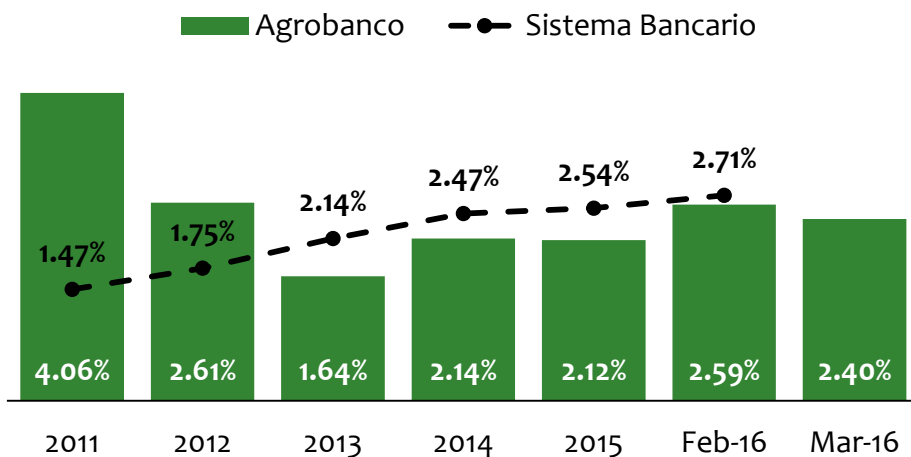


- Más del 50% con destino internacional.
- 30% del total corresponden a cadenas de negocios de pequeños agricultores.

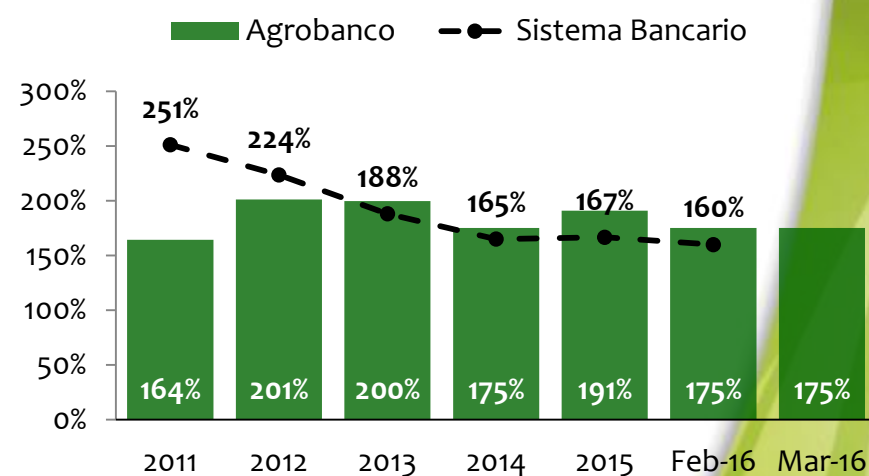
Principales Cultivos: *Café, cacao, algodón, arroz, leche, berries, palma aceitera, castañas*

Evolución de Indicadores

Cartera Atrasada



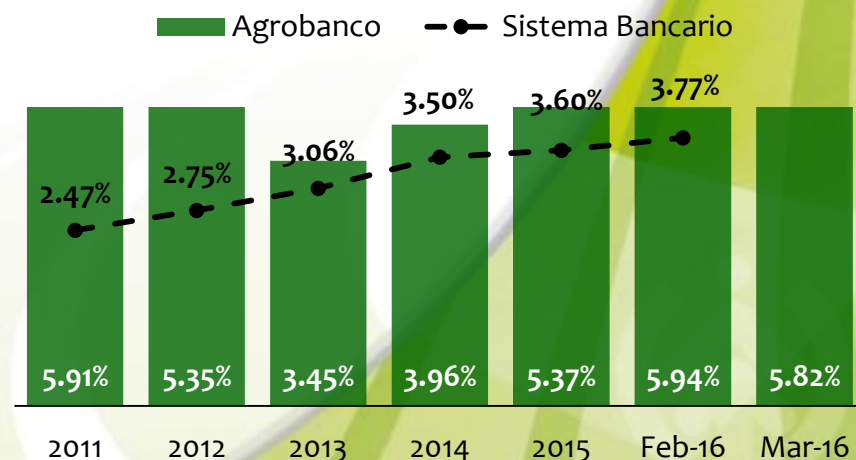
Cobertura de Provisiones



Clasificación de Cartera

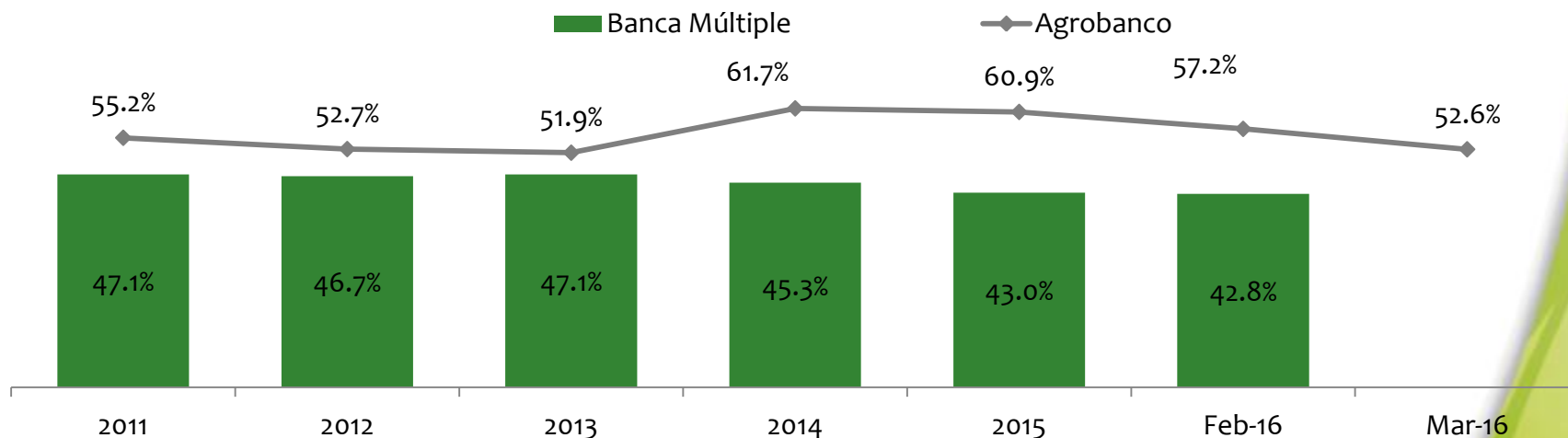
Categoría de Riesgo	2011	2012	2013	2014	2015	Mar-16
Normal	92.40%	94.00%	95.50%	94.20%	91.87%	90.24%
CPP	1.90%	2.00%	1.50%	2.00%	2.92%	4.33%
Deficiente	0.90%	0.40%	0.70%	0.90%	1.45%	1.43%
Dudoso	1.20%	0.60%	0.80%	1.40%	1.96%	2.31%
Pérdida	3.60%	3.00%	1.40%	1.50%	1.81%	1.68%

Cartera de Alto Riesgo (CAR)



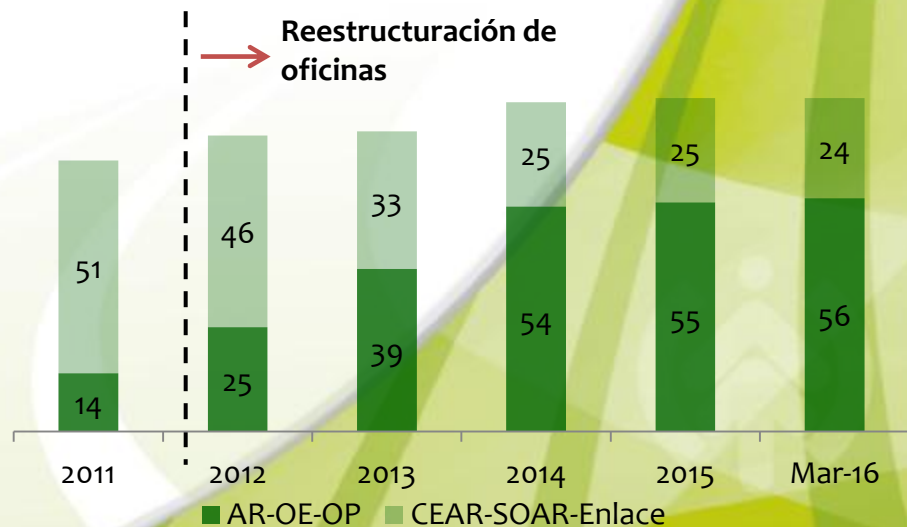
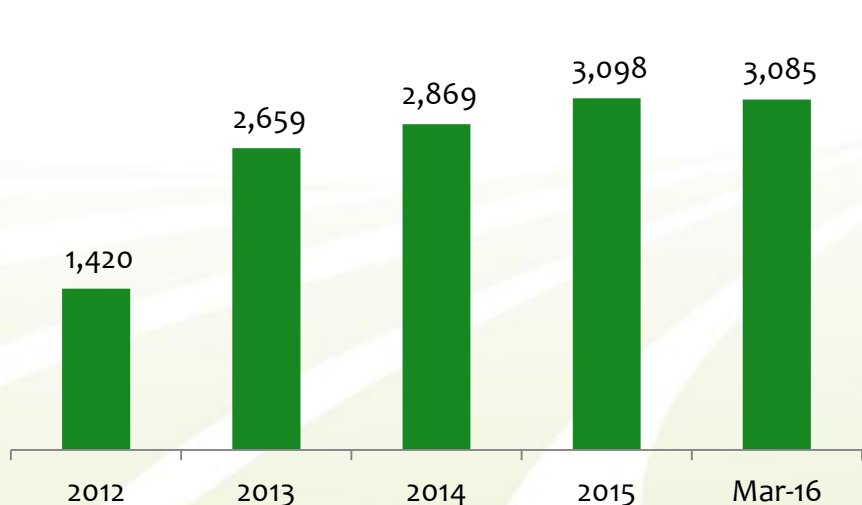
Indicadores de Productividad

Ratio de Eficiencia



Créditos por Personal (Miles de S./.)

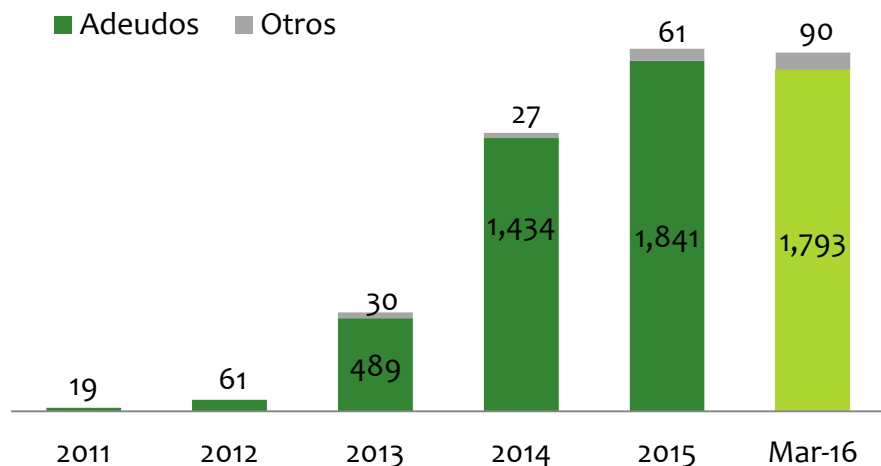
Número de Oficinas



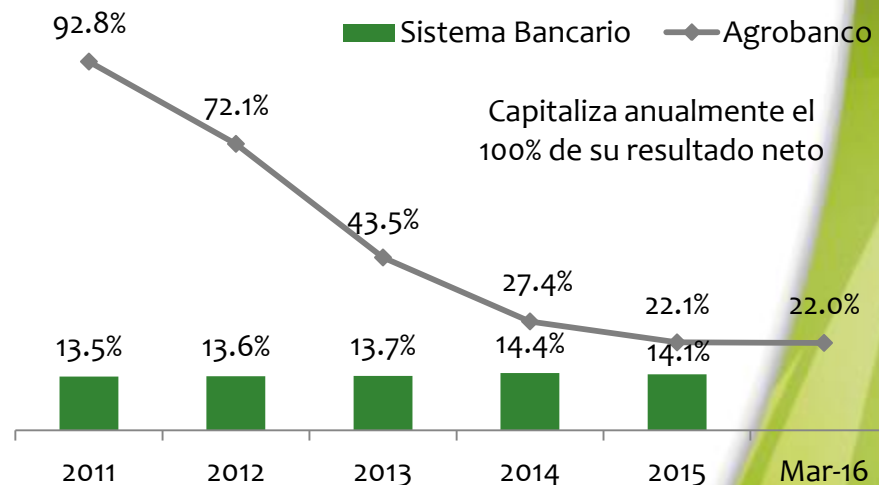
Acceso al Financiamiento Local e Internacional



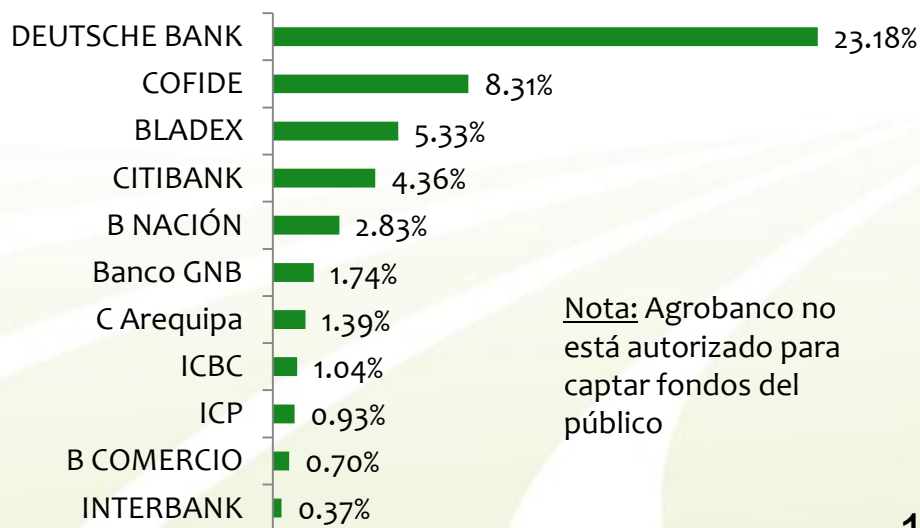
Pasivo (Millones de S/.)



Ratio de Capital Global



Estructura de Adeudados (Dic-15)



Nota: Agrobanco no está autorizado para captar fondos del público

Operaciones Principales

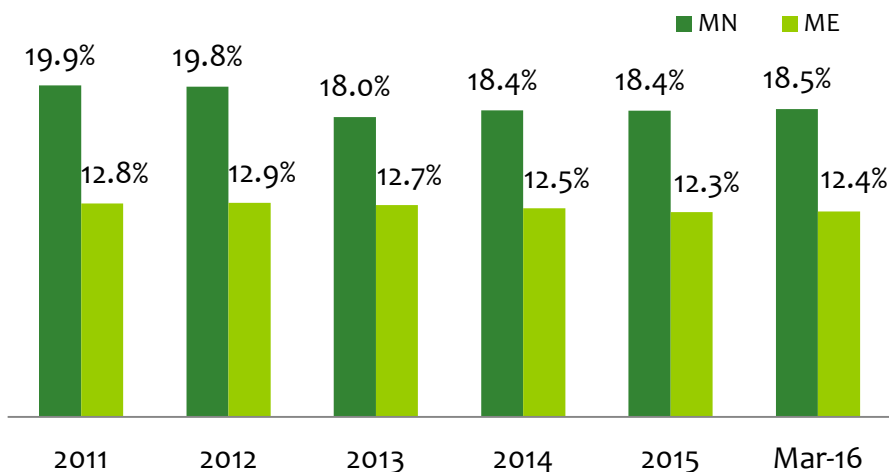
Préstamos sin garantías de:

- ✓ Deutsche Bank: US\$ 200 millones – Vencimiento: 2017.
- ✓ Bladex: US\$ 30 millones – Vencimiento: 2016.
- ✓ Citibank: S/. 125 millones – Vencimiento: 2017.
- ✓ Bladex : US \$ 9.6 millones – Vencimiento: 2018.
- ✓ ICBC: US\$ 5.4 millones – Vencimiento: 2018.

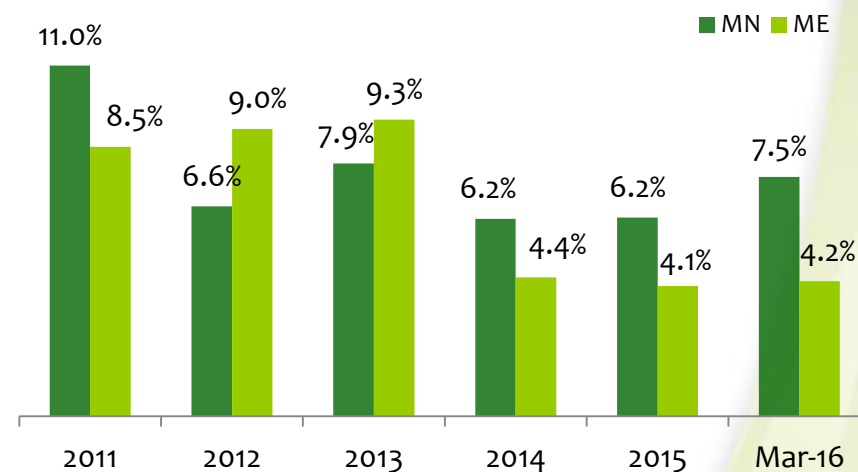
Rentabilidad: Visión inclusiva con sostenibilidad



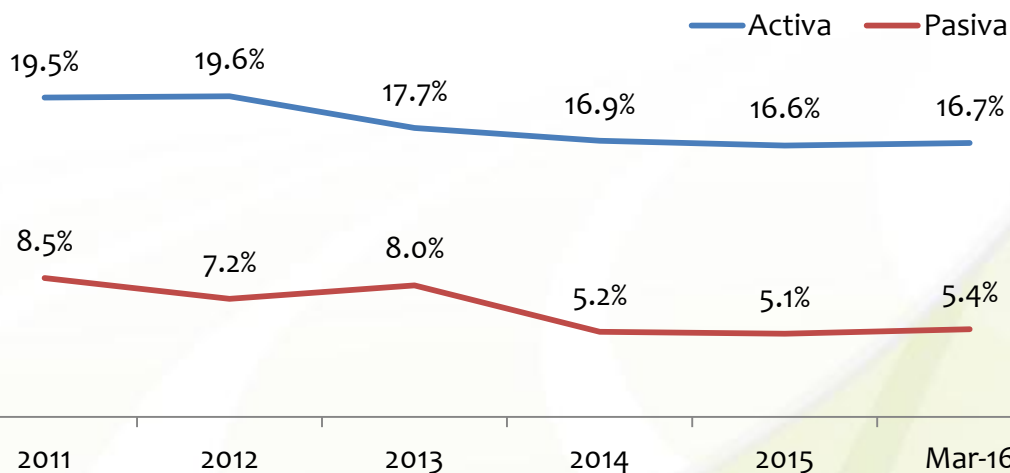
TEA Activa



TEA Pasiva

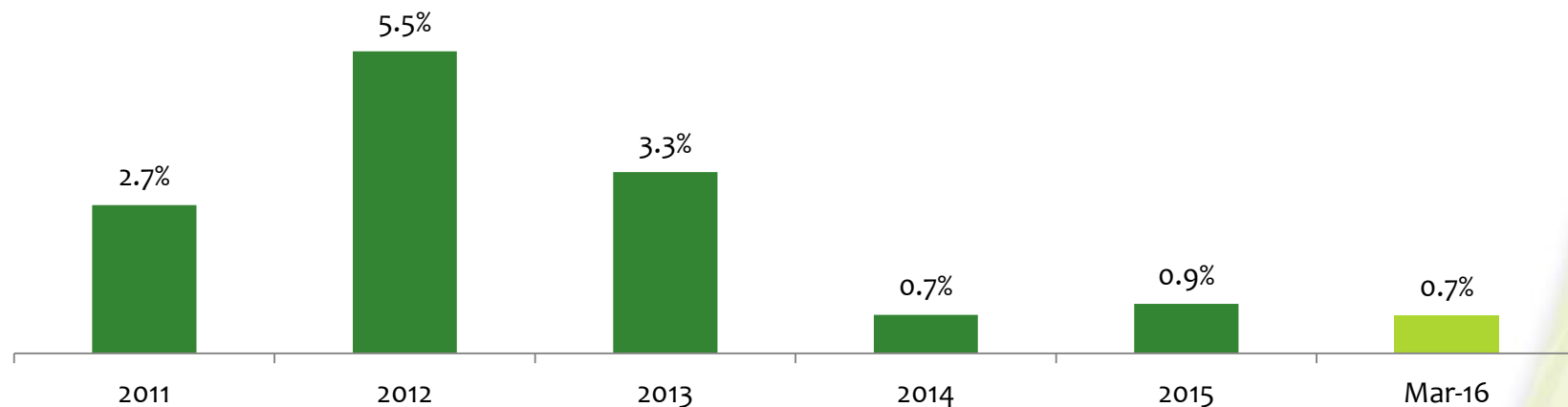


Tasas Activas y Pasivas Promedio

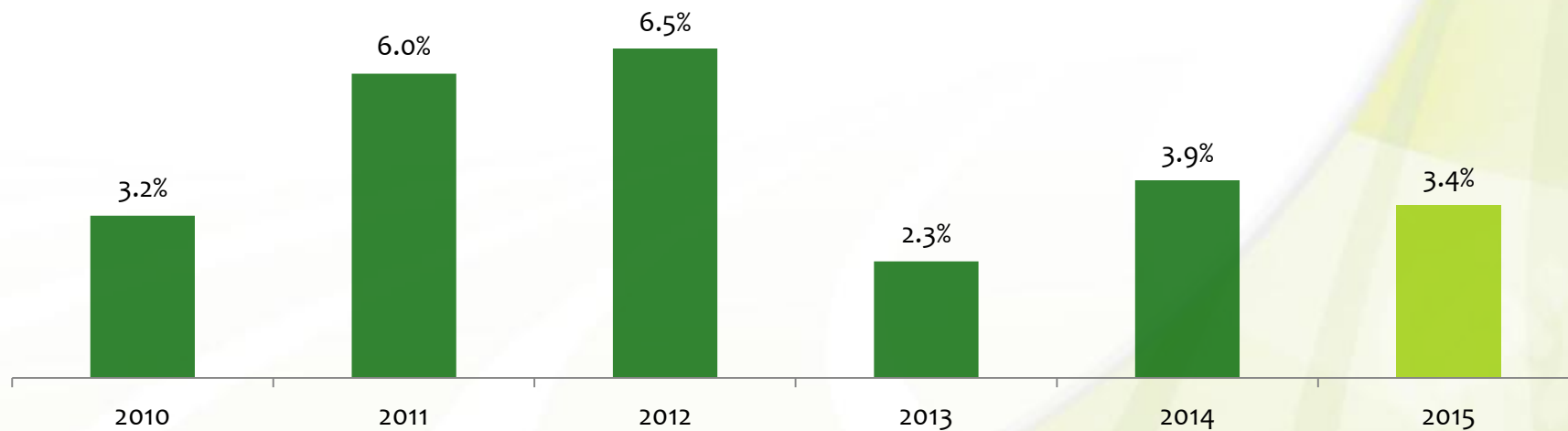


Rentabilidad: Visión inclusiva con sostenibilidad

ROA



ROE



Agrobanco y sus Desafíos Estratégicos



Agrobanco es:

Sostenible

Diversificado

Conocedor del negocio
agropecuario

Con alto potencial de
crecimiento

Desafíos Estratégicos

Fondeo Diversificado

Servicios Financieros

Trazabilidad de la
Cadena de
Agronegocios

Banco Verde

Agrobanco. Éxitos, por el Perú