

Institución: BANCO AGROPECUARIO  
**ESTADO DE SITUACIÓN FINANCIERA**

Al 31 de marzo de 2017


( En nuevos soles )

ACTIVO	Moneda Nacional	Equivalente en M.E.	TOTAL
<b>DISPONIBLE</b>	62,066,348.47	88,684,560.52	150,750,908.99
Caja			
Banco Central de Reserva del Peru	4,129,565.08	350,513.73	4,480,078.81
Bancos y otras empresas del sistema financiero del pais	57,877,975.23	88,334,046.79	146,212,022.02
Bancos y otras Instituciones Financieras del Exterior			
Canje			
Otras Disponibilidades	58,808.16		58,808.16
<b>FONDOS INTERBANCARIOS...</b>			
<b>INVERSIONES A VALOR RAZONABLE CON CAMBIOS EN RESULTADOS</b>			
Instrumentos de capital			
Instrumentos de deuda			
Inversiones en Commodities			
<b>INVERSIONES DISPONIBLES PARA LA VENTA</b>			
Instrumentos Representativos de Capital			
Instrumentos Representativos de Deuda			
<b>INVERSIONES A VENCIMIENTO</b>			
<b>CARTERA DE CREDITOS</b>	1,117,220,367.91	460,462,151.88	1,577,682,519.79
Cartera de Creditos Vigentes	1,130,892,489.73	437,921,202.00	1,568,813,691.73
Cartera de Creditos Reestructurados			
Cartera de Creditos Refinanciados	69,400,629.99	7,351,980.75	76,752,610.74
Cartera de Creditos Vencidos	43,192,690.06	66,092,074.23	109,284,764.29
Cartera de Creditos en Cobranza Judicial	21,189,397.11		21,189,397.11
- S/...Provisiones para créditos.....	( 147,454,838.96 )	( 50,903,105.10 )	( 198,357,944.06 )
<b>DERIVADOS PARA NEGOCIACIÓN</b>			
<b>DERIVADOS DE COBERTURA</b>			
<b>CUENTAS POR COBRAR</b>	4,233,588.03	407,028.45	4,640,616.48
Cuentas por Cobrar por Bienes y Servicios y Fideicomiso			
Otras Cuentas por Cobrar	4,233,588.03	407,028.45	4,640,616.48
<b>BIENES REALIZABLES RECIBIDOS EN PAGO Y ADJUDICADOS</b>	6,852,725.71		6,852,725.71
Bienes Realizables			
Bienes Recibidos en Pago y Adjudicados	6,852,725.71		6,852,725.71
<b>PARTICIPACIONES</b>			
Subsidiarias			
Asociadas y participaciones en negocios conjuntos			
Otras			
<b>INMUEBLES MOBILIARIO Y EQUIPO</b>	17,633,645.27		17,633,645.27
<b>ACTIVO INTANGIBLE</b>	4,143,386.78		4,143,386.78
Plusvalia			
Otros Activos intangibles	4,143,386.78		4,143,386.78
<b>IMPUESTOS CORRIENTES</b>	24,399,428.46	( 110,352.49 )	24,289,075.97
<b>IMPUESTO DIFERIDO</b>	29,611,074.41		29,611,074.41
<b>ACTIVOS NO CORRIENTES MANTENIDOS PARA LA VENTA</b>			
<b>OTROS ACTIVOS</b>	20,612,373.43	699,578.50	21,311,951.93
<b>TOTAL DEL ACTIVO</b>	1,286,772,938.47	550,142,966.86	1,836,915,905.33

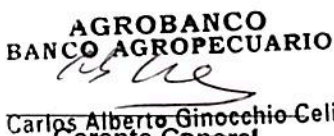
**AGROBANCO**  
**BANCO AGROPECUARIO**  
  
**Nilton Guerrero Yupanqui**  
Gerente de Finanzas (e)

**AGROBANCO**  
**BANCO AGROPECUARIO**  
  
**Richard Philip Hale Garcia**  
Presidente de Directorio


Director

**AGROBANCO**  
**BANCO AGROPECUARIO**  
  
**Jane Gloria Montero Aranda**  
Directora

Directora

**AGROBANCO**  
**BANCO AGROPECUARIO**  
  
**Carlos Alberto Ginocchio-Celi**  
Gerente General

Gerente General

**AGROBANCO**  
**BANCO AGROPECUARIO**  
  
**Walter Roque Avetino**  
CPC  
MAT. N° 31455  
Contador General

Contador

Institución: BANCO AGROPECUARIO  
**ESTADO DE SITUACIÓN FINANCIERA**

Al 31 de marzo de 2017

( En nuevos soles )

<b>PASIVO Y PATRIMONIO</b>	Moneda Nacional	Equivalente en M.E.	TOTAL
<b>OBLIGACIONES CON EL PUBLICO</b>			
Obligaciones a la Vista			
Obligaciones por Cuentas de Ahorro			
Obligaciones por Cuentas a Plazo			
Otras Obligaciones			
<b>FONDOS INTERBANCARIOS</b>			
<b>DEPOSITOS DE EMPRESAS DEL SISTEMA FINANCIERO Y ORGANISMOS</b>			
Depositos a la Vista			
Depositos de Ahorro			
Depositos a Plazo			
<b>ADEUDOS Y OBLIGACIONES FINANCIERAS</b>	749,224,589.00	543,486,213.76	1,292,710,802.76
Adeudos y Obligaciones con el Banco Central de Reserva del Peru			
Adeudos y Obligaciones con Empresas e instituciones financieras del p	549,981,487.49	129,853,756.59	679,835,244.08
Adeudos y Obligaciones con Empresas del exterior y Organismos Financie	125,084,615.75	413,632,457.17	538,717,072.92
Otros Adeudos y Obligaciones del pais y del exterior			
Valores y Títulos	74,158,485.76		74,158,485.76
<b>DERIVADOS PARA NEGOCIACIÓN</b>			
<b>DERIVADOS PARA COBERTURA</b>			
<b>CUENTAS POR PAGAR</b>	27,267,498.06	3,219,961.55	30,487,459.61
<b>PROVISIONES</b>	6,184,662.49	134,673.12	6,319,335.61
Provision para Creditos Contingentes	754.18		754.18
Provisión para litigios y demandas	428,852.86		428,852.86
Otros	5,755,055.45	134,673.12	5,889,728.57
<b>IMPUESTOS CORRIENTES</b>			
<b>IMPUESTO DIFERIDO</b>			
<b>OTROS PASIVOS</b>	701,272.67	91,601.39	792,874.06
<b>TOTAL DEL PASIVO:</b>	783,378,022.22	546,932,449.82	1,330,310,472.04
<b>PATRIMONIO</b>			
Capital Social	595,505,310.00		595,505,310.00
Capital Adicional			
Reservas	5,211,393.18		5,211,393.18
Ajustes al Patrimonio			
Resultados Acumulados	( 94,849,246.42 )		( 94,849,246.42 )
Resultado Neto del Ejercicio	737,976.53		737,976.53
<b>TOTAL DEL PASIVO Y PATRIMONIO</b>	1,289,983,455.51	546,932,449.82	1,836,915,905.33
<b>RIESGOS Y COMPROMISOS CONTINGENTES</b>	87,717.84		87,717.84

**AGROBANCO**  
**BANCO AGROPECUARIO**  
  
**Richard Philip Hale García**  
 Presidente de Directorio  
 Director

**AGROBANCO**  
**BANCO AGROPECUARIO**  
  
**Jane Gloria Montero Aranda**  
 Directora

**AGROBANCO**  
**BANCO AGROPECUARIO**  
  
**Carlos Alberto Ginocchio Celi**  
 Gerente General

**AGROBANCO**  
**BANCO AGROPECUARIO**  
  
**Nilton Guerrero Yupanqui**  
 Gerente de Finanzas (e)

**AGROBANCO**  
**BANCO AGROPECUARIO**  
  
**CPC Walter Roque Avellano**  
 Contador General  
 Contador

Institución: BANCO AGROPECUARIO  
**ESTADO DE RESULTADOS**

Al 31 de marzo de 2017

( En nuevos soles )

	Moneda Nacional	Equivalente en M.E.	TOTAL
<b>INGRESOS POR INTERESES</b>	42,394,827.90	10,301,471.36	52,696,299.26
Disponible	517,644.46	221,519.19	739,163.65
Fondos Interbancarios			
Inversiones a Valor Razonable con Cambios en Resultados			
Inversiones Disponibles para la Venta			
Inversiones a Vencimiento			
Cartera de Créditos Directos	41,877,183.44	10,079,952.17	51,957,135.61
Resultado por Operaciones de Cobertura			
Cuentas por Cobrar			
Otros Ingresos Financieros			
<b>GASTOS POR INTERESES</b>	16,974,358.00	7,503,121.71	24,477,479.71
Obligaciones con el Publico			
Fondos Interbancarios			
Depósitos de Empresas del Sistema Financiero y Organismos Financieros			
Adeudos y Obligaciones Financieras	16,974,358.00	7,503,121.71	24,477,479.71
Adeudos y Obligaciones con el Banco Central de Reserva del Perú	330.00		330.00
Adeudos y Obligaciones del Sistema Financiero del País	9,363,179.23	2,482,620.61	11,845,799.84
Adeudos y Obligaciones con Instituciones Financieras del Ext. y Organ.	3,949,611.47	5,020,501.10	8,970,112.57
Otros Adeudos y Obligaciones del País y del Exterior			
Comisiones y Otros Cargos por Adeudos y Obligaciones Financieras	2,261,345.87		2,261,345.87
Valores Titulos y Obligaciones en Circulación	1,399,891.43		1,399,891.43
Cuentas por Pagar			
Intereses de Cuentas por Pagar			
Resultado por Operaciones de Cobertura			
Otros Gastos Financieros			
<b>MARGEN FINANCIERO BRUTO</b>	25,420,469.90	2,798,349.65	28,218,819.55
Provisiones para Creditos Directos	4,481,939.92	792,181.48	5,274,121.40
<b>MARGEN FINANCIERO NETO</b>	20,938,529.98	2,006,168.17	22,944,698.15
<b>INGRESOS POR SERVICIOS FINANCIEROS</b>	2,734,372.62	281,920.27	3,016,292.89
Ingresos por Créditos Indirectos	363.11		363.11
Ingresos por Fideicomisos y Comisiones de Confianza	2,549,199.56		2,549,199.56
Ingresos por emisión de dinero electrónico			
Ingresos Diversos	184,809.95	281,920.27	466,730.22
<b>GASTOS POR SERVICIOS FINANCIEROS</b>	831,243.92	576,787.00	1,408,030.92
Gastos por Créditos Indirectos			
Gastos por Fideicomisos y Comisiones de Confianza			
Primas al Fondo de Seguros de Depósito			
Gastos Diversos	831,243.92	576,787.00	1,408,030.92
<b>MARGEN FINANCIERO NETO DE INGRESOS Y GASTOS POR SERVICIO</b>	22,841,658.68	1,711,301.44	24,552,960.12
<b>RESULTADO POR OPERACIONES FINANCIERAS (ROF)</b>	( 3.50 )	( 313,613.84 )	( 313,617.34 )
Inversiones a Valor Razonable con Cambios en Resultados			
Inversiones a Valor Razonable con Cambios en Resultados			
Inversiones en Commodities			
Inversiones Disponibles para la Venta			
Derivados de Negociación			
Resultado por Operaciones de Cobertura			
Ganancia (Pérdida) en Participaciones			
Utilidad-Pérdida en Diferencia de Cambio		( 313,590.71 )	( 313,590.71 )
Otros	( 3.50 )	( 23.13 )	( 26.63 )
<b>MARGEN OPERACIONAL</b>	22,841,655.18	1,397,687.60	24,239,342.78

**AGROBANCO  
BANCO AGROPECUARIO**

*Nilton Guerrero Yupanqui*  
Gerente de Finanzas (e)

( 313,590.71 ) ( 313,590.71 )

( 3.50 ) ( 23.13 ) ( 26.63 )

**AGROBANCO  
BANCO AGROPECUARIO**  
*Richard Philip Hale Garcia*  
Presidente de Directoria  
**Director**

**AGROBANCO  
BANCO AGROPECUARIO**  
*Jane Gloria Montero Aranda*  
Directora  
**Directora**

**AGROBANCO  
BANCO AGROPECUARIO**  
*Gerente General*  
Gerente General  
**Gerente General**

**AGROBANCO  
BANCO AGROPECUARIO**  
*Walter Rojas Avelino*  
MAT. N° 4198  
Contador General  
**Contador**

Institución: BANCO AGROPECUARIO  
**ESTADO DE RESULTADOS**

Al 31 de marzo de 2017

( En nuevos soles )

	Moneda Nacional	Equivalente en M.E.	TOTAL
<b>GASTOS DE ADMINISTRACION</b>	16,415,494.17	1,220,638.51	17,636,132.68
Gastos de Personal y Directorio	10,540,876.82	26,994.68	10,567,871.50
Gastos por Servicios Recibidos de Terceros	5,603,066.87	1,193,643.83	6,796,710.70
Impuestos y Contribuciones	271,550.48		271,550.48
<b>DEPRECIACIONES Y AMORTIZACIONES</b>	1,119,371.05		1,119,371.05
<b>MARGEN OPERACIONAL NETO</b>	5,306,789.96	177,049.09	5,483,839.05
<b>VALUACIÓN DE ACTIVOS Y PROVISIONES</b>	1,481,247.18		1,481,247.18
Provisión para Créditos Indirectos	525.97		525.97
Provisiones para Incobrabilidad de Cuentas por Cobrar			
Provisiones para Bienes Realizables, Recibidos en Pago, Recuperados y	1,196,732.10		1,196,732.10
Provisiones para Activos No Corrientes Mantenidos para la Venta			
Deterioro de Inversiones			
Deterioro de Activo Fijo			
Deterioro de Activos Intangibles			
Provisión para Litigios y Demandas	283,989.11		283,989.11
Otras Provisiones			
<b>RESULTADO DE OPERACION</b>	3,825,542.78	177,049.09	4,002,591.87
<b>OTROS INGRESOS Y GASTOS</b>	2,168,977.90	( 2,246,305.32 )	( 77,327.42 )
<b>RESULTADOS DEL EJERCICIO ANTES DE IMPUESTO A LA RENTA</b>	5,994,520.68	( 2,069,256.23 )	3,925,264.45
<b>IMPUESTO A LA RENTA</b>	( 3,187,287.92 )		( 3,187,287.92 )
<b>RESULTADO NETO DEL EJERCICIO</b>	2,807,232.76	( 2,069,256.23 )	737,976.53

**AGROBANCO  
BANCO AGROPECUARIO**

*Nilton Guerrero Yupanqui*  
Gerente de Finanzas (e)

**AGROBANCO  
BANCO AGROPECUARIO**

*Richard Philip Hale García*  
Presidente de Directorio  
**Director**

**AGROBANCO  
BANCO AGROPECUARIO**

*Jane Gloria Montero Aranda*  
**Directora**

**AGROBANCO  
BANCO AGROPECUARIO**

*Carlos Alberto Ginoecchio Celi*  
**Gerente General**

**AGROBANCO  
BANCO AGROPECUARIO**  
CPC. *Walter Roque Avellino*  
MAT. N° 41498  
Contador General

**Contador**