

Institución: BANCO AGROPECUARIO
ESTADO DE SITUACIÓN FINANCIERA

Al 31 de marzo de 2014

(En nuevos soles)

| ACTIVO | Moneda Nacional | Equivalente en M.E. | TOTAL |
|--|-------------------|---------------------|-------------------|
| DISPONIBLE | | | |
| Caja | 66,583,568.91 | 58,620,182.13 | 125,203,751.04 |
| Banco Central de Reserva del Peru | 2,360,501.15 | | 2,360,501.15 |
| Bancos y otras empresas del sistema financiero del pais | 177,114.03 | 26,897.97 | 204,012.00 |
| Bancos y otras Instituciones Financieras del Exterior | 63,946,944.33 | 58,593,284.16 | 122,540,228.49 |
| Canje | | | |
| Otras Disponibilidades | 99,009.40 | | 99,009.40 |
| FONDOS INTERBANCARIOS... | | | |
| INVERSIONES A VALOR RAZONABLE CON CAMBIOS EN RESULTADOS | | | |
| Instrumentos de capital | | | |
| Instrumentos de deuda | | | |
| Inversiones en Commodities | | | |
| INVERSIONES DISPONIBLES PARA LA VENTA | | | |
| Instrumentos Representativos de Capital | | | |
| Instrumentos Representativos de Deuda | | | |
| INVERSIONES A VENCIMIENTO | | | |
| CARTERA DE CREDITOS | 922,511,276.86 | 88,519,501.42 | 1,011,030,778.28 |
| Cartera de Creditos Vigentes | 920,100,526.67 | 90,352,973.47 | 1,010,453,500.14 |
| Cartera de Creditos Reestructurados | | | |
| Cartera de Creditos Refinanciados | 15,196,309.42 | | 15,196,309.42 |
| Cartera de Creditos Vencidos | 12,257,873.02 | 100,742.59 | 12,358,615.61 |
| Cartera de Creditos en Cobranza Judicial | 4,959,161.98 | | 4,959,161.98 |
| - S/. ...Provisiones para créditos..... | (30,002,594.23) | (1,934,214.64) | (31,936,808.87) |
| DERIVADOS PARA NEGOCIACIÓN | | | |
| DERIVADOS DE COBERTURA | | | |
| CUENTAS POR COBRAR | 3,162,984.11 | 75,847.11 | 3,238,831.22 |
| Cuentas por Cobrar por Bienes y Servicios y Fideicomiso | | | |
| Otras Cuentas por Cobrar | 3,162,984.11 | 75,847.11 | 3,238,831.22 |
| BIENES REALIZABLES RECIBIDOS EN PAGO Y ADJUDICADOS | 312,602.72 | | 312,602.72 |
| Bienes Realizables | | | |
| Bienes Recibidos en Pago y Adjudicados | 312,602.72 | | 312,602.72 |
| PARTICIPACIONES | | | |
| Subsidiarias | | | |
| Asociadas y participaciones en negocios conjuntos | | | |
| Otras | | | |
| INMUEBLES MOBILIARIO Y EQUIPO | 12,255,549.74 | | 12,255,549.74 |
| ACTIVO INTANGIBLE | 2,686,012.34 | | 2,686,012.34 |
| Plusvalía | | | |
| Otros Activos intangibles | 2,686,012.34 | | 2,686,012.34 |
| IMPUESTOS CORRIENTES | | | |
| IMPUESTO DIFERIDO | 5,514,712.59 | | 5,514,712.59 |
| ACTIVOS NO CORRIENTES MANTENIDOS PARA LA VENTA | | | |
| OTROS ACTIVOS | 9,776,175.58 | 229,155.52 | 10,005,331.10 |
| TOTAL DEL ACTIVO | 1,022,802,882.85 | 147,444,686.18 | 1,170,247,569.03 |

**AGROBANCO
BANCO AGROPECUARIO**

HUGO CARLOS WIENER FRESCO
Presidente de Directorio

Director

**AGROBANCO
BANCO AGROPECUARIO**

JOSÉ ALFREDO CALDERÓN ESLAVA
Director

**AGROBANCO
BANCO AGROPECUARIO**

WALTHER REATEGUI VELA
Gerente General

**AGROBANCO
BANCO AGROPECUARIO**

ALEX ISMIÑO ORBE
Gerente de Finanzas

**AGROBANCO
BANCO AGROPECUARIO**

CPC GUILLERMO PAVEL PINILLOS
MAT. N° 31001
Contador General

Institución: BANCO AGROPECUARIO
ESTADO DE SITUACIÓN FINANCIERA

Al 31 de marzo de 2014

(En nuevos soles)

| PASIVO Y PATRIMONIO | Moneda Nacional | Equivalente en M.E. | TOTAL |
|--|------------------|---------------------|------------------|
| OBLIGACIONES CON EL PUBLICO | | | |
| Obligaciones a la Vista | | | |
| Obligaciones por Cuentas de Ahorro | | | |
| Obligaciones por Cuentas a Plazo | | | |
| Otras Obligaciones | | | |
| FONDOS INTERBANCARIOS | | | |
| DEPOSITOS DE EMPRESAS DEL SISTEMA FINANCIERO Y ORGANISMOS FINANCIEROS | | | |
| Depositos a la Vista | | | |
| Depositos de Ahorro | | | |
| Depositos a Plazo | | | |
| ADEUDOS Y OBLIGACIONES FINANCIERAS | | | |
| Adeudos y Obligaciones con el Banco Central de Reserva del Peru | 585,233,201.89 | 123,550,563.09 | 708,783,764.98 |
| Adeudos y Obligaciones con Empresas e instituciones financieras del p | 457,025,415.27 | 39,269,353.22 | 496,294,768.49 |
| Adeudos y Obligaciones con Empresas del exterior y Organismos Financieros | 128,207,786.62 | 84,281,209.87 | 212,488,996.49 |
| Otros Adeudos y Obligaciones del pais y del exterior | | | |
| Valores y Títulos | | | |
| DERIVADOS PARA NEGOCIACIÓN | | | |
| DERIVADOS PARA COBERTURA | | | |
| CUENTAS POR PAGAR | | | |
| PROVISIONES | 26,739,726.96 | 1,090,604.42 | 27,830,331.38 |
| PROVISIONES | 2,420,775.40 | 997.35 | 2,421,772.75 |
| Provision para Creditos Contingentes | 955.18 | 997.35 | 1,952.53 |
| Provisión para litigios y demandas | 427,485.70 | | 427,485.70 |
| Otros | 1,992,334.52 | | 1,992,334.52 |
| IMPUESTOS CORRIENTES | | | |
| IMPUESTO DIFERIDO | 1,174,640.46 | 78,301.73 | 1,252,942.19 |
| OTROS PASIVOS | | | |
| TOTAL DEL PASIVO: | 616,244,890.19 | 124,720,494.67 | 740,965,384.86 |
| PATRIMONIO | | | |
| PATRIMONIO | 429,282,184.17 | | 429,282,184.17 |
| Capital Social | 400,362,280.00 | | 400,362,280.00 |
| Capital Adicional | | 28.08 | 676,573.56 |
| Reservas | 195,487.00 | | 195,487.00 |
| Ajustes al Patrimonio | | | |
| Resultados Acumulados | 22,757,175.99 | | 22,757,175.99 |
| Resultado Neto del Ejercicio | 5,967,241.18 | | 5,967,241.18 |
| TOTAL DEL PASIVO Y PATRIMONIO | 1,045,527,074.36 | 124,720,494.67 | 1,170,247,569.03 |
| RIESGOS Y COMPROMISOS CONTINGENTES | | | |
| | 139,340.00 | 153,434.74 | 292,774.74 |

AGROBANCO
BANCO AGROPECUARIO
 JOSE CARLOS WIENER FRESCO
 Presidente de Directorio
 Director

AGROBANCO
BANCO AGROPECUARIO
 JOSE ALFREDO CALDERON ESLAVA
 Director

AGROBANCO
BANCO AGROPECUARIO
 WALTHER BEATEGUI VELAZQUEZ
 Gerente General

AGROBANCO
BANCO AGROPECUARIO
 ALEX ISMINO ORBE
 Gerente de Finanzas


AGROBANCO
BANCO AGROPECUARIO
 CPC GUILLERMO BAVELO PINILLOS
 MAT. N° 31001
 Contador General

Institución: BANCO AGROPECUARIO
ESTADO DE RESULTADOS

Al 31 de marzo de 2014


(En nuevos soles)

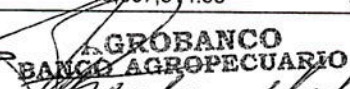
| | Moneda Nacional | Equivalente en M.E. | TOTAL |
|--|--------------------|------------------------|---------------|
| INGRESOS POR INTERESES | | | |
| Disponible | 34,972,819.61 | 2,079,860.21 | 37,052,679.82 |
| Fondos Interbancarios | 104,771.60 | 477.51 | 105,249.11 |
| Inversiones a Valor Razonable con Cambios en Resultados | | | |
| Inversiones Disponibles para la Venta | | | |
| Inversiones a Vencimiento | | | |
| Cartera de Créditos Directos | 34,868,048.01 | 2,079,382.70 | 36,947,430.71 |
| Resultado por Operaciones de Cobertura | | | |
| Cuentas por Cobrar | | | |
| Otros Ingresos Financieros | | | |
| GASTOS POR INTERESES | 9,460,469.65 | 257,307.53 | 9,717,777.18 |
| Obligaciones con el Publico | | | |
| Fondos Interbancarios | | | |
| Depósitos de Empresas del Sistema Financiero y Organismos Financieros | | | |
| Adeudos y Obligaciones Financieras | 9,457,774.65 | 257,307.53 | 9,715,082.18 |
| Adeudos y Obligaciones con el Banco Central de Reserva del Perú | | | |
| Adeudos y Obligaciones del Sistema Financiero del País | 6,016,733.40 | 216,075.65 | 6,232,809.05 |
| Adeudos y Obligaciones con Instituciones Financieras del Ext. y Organ. | 3,054,405.46 | 41,231.88 | 3,095,637.34 |
| Otros Adeudos y Obligaciones del País y del Exterior | | | |
| Comisiones y Otros Cargos por Adeudos y Obligaciones Financieras | 386,635.79 | | 386,635.79 |
| Valores Titulos y Obligaciones en Circulación | | | |
| Cuentas por Pagar | 2,695.00 | | 2,695.00 |
| Intereses de Cuentas por Pagar | 2,695.00 | | 2,695.00 |
| Resultado por Operaciones de Cobertura | | | |
| Otros Gastos Financieros | | | |
| MARGEN FINANCIERO BRUTO | 25,512,349.96 | 1,822,552.68 | 27,334,902.64 |
| Provisiones para Creditos Directos | 3,680,015.66 | 746,098.74 | 4,426,114.40 |
| MARGEN FINANCIERO NETO | 21,832,334.30 | 1,076,453.94 | 22,908,788.24 |
| INGRESOS POR SERVICIOS FINANCIEROS | 1,128,876.83 | 4,298.61 | 1,133,175.44 |
| Ingresos por Créditos Indirectos | 5,962.20 | 4,298.61 | 10,260.81 |
| Ingresos por Fideicomisos y Comisiones de Confianza | 1,122,914.63 | | 1,122,914.63 |
| Ingresos Diversos | | | |
| GASTOS POR SERVICIOS FINANCIEROS | 691,135.29 | 1,461.96 | 692,597.25 |
| Gastos por Créditos Indirectos | | | |
| Gastos por Fideicomisos y Comisiones de Confianza | | | |
| Primas al Fondo de Seguros de Depósito | | | |
| Gastos Diversos | 691,135.29 | 1,461.96 | 692,597.25 |
| MARGEN FINANCIERO NETO DE INGRESOS Y GASTOS POR SERVICIOS FINANCIEROS | 22,270,075.84 | 1,079,290.59 | 23,349,366.43 |
| RESULTADO POR OPERACIONES FINANCIERAS (ROF) | (1,101.59) | 211,647.97 | 210,546.38 |
| Inversiones a Valor Razonable con Cambios en Resultados | | | |
| Inversiones a Valor Razonable con Cambios en Resultados | | | |
| Inversiones en Commodities | | | |
| Inversiones Disponibles para la Venta | | | |
| Derivados de Negociación | | | |
| Resultado por Operaciones de Cobertura | | | |
| Ganancia (Pérdida) en Participaciones | | | |
| Utilidad-Pérdida en Diferencia de Cambio | 2.22 | 211,657.92 | 211,660.14 |
| Otros | (1,103.81) | (9.95) | (1,113.76) |
| MARGEN OPERACIONAL | 22,268,974.25 | 1,290,938.56 | 23,559,912.81 |
| GASTOS DE ADMINISTRACION | 13,007,314.38 | 929,641.83 | 13,936,956.21 |

AGROBANCO
BANCO AGROPECUARIO

ALEX ISMIÑO ORBE
Gerente de Finanzas

AGROBANCO
BANCO AGROPECUARIO

HUGO CARLOS WIENER FRESCO
Presidente de Directorio
Director

AGROBANCO
BANCO AGROPECUARIO

JOSE ALFREDO CALDERON ESCLAVA
Director

AGROBANCO
BANCO AGROPECUARIO

WALTHER REATEGUI VELA
Gerente General

AGROBANCO
BANCO AGROPECUARIO

CPC GUILLERMO BAVELO PINILLOS
M.A.F. N° 31001
Contador General

Institución: BANCO AGROPECUARIO
ESTADO DE RESULTADOS

Al 31 de marzo de 2014

(En nuevos soles)

| | Moneda Nacional | Equivalente en M.E. | TOTAL |
|---|------------------|---------------------|------------------|
| Gastos de Personal y Directorio | 8,296,652.95 | 19,041.70 | 8,315,694.65 |
| Gastos por Servicios Recibidos de Terceros | 4,531,204.84 | 910,600.13 | 5,441,804.97 |
| Impuestos y Contribuciones | 179,456.59 | | 179,456.59 |
| DEPRECIACIONES Y AMORTIZACIONES | 543,306.05 | | 543,306.05 |
| MARGEN OPERACIONAL NETO | 8,718,353.82 | 361,296.73 | 9,079,650.55 |
| VALUACIÓN DE ACTIVOS Y PROVISIONES | 226,756.65 | | 226,756.65 |
| Provisión para Créditos Indirectos | 955.18 | | 955.18 |
| Provisiones para Incobrabilidad de Cuentas por Cobrar | 68,976.64 | | 68,976.64 |
| Provisiones para Bienes Realizables, Recibidos en Pago, Recuperados y | 3,979.88 | | 3,979.88 |
| Provisiones para Activos No Corrientes Mantenidos para la Venta | | | |
| Deterioro de Inversiones | | | |
| Deterioro de Activo Fijo | | | |
| Deterioro de Activos Intangibles | | | |
| Provisión para Litigios y Demandas | 152,844.95 | | 152,844.95 |
| Otras Provisiones | | | |
| RESULTADO DE OPERACION | 8,491,597.17 | 361,296.73 | 8,852,893.90 |
| OTROS INGRESOS Y GASTOS | 179,279.57 | 241,753.66 | 421,033.23 |
| RESULTADOS DEL EJERCICIO ANTES DE IMPUESTO A LA RENTA | 8,670,876.74 | 603,050.39 | 9,273,927.13 |
| IMPUESTO A LA RENTA | (3,306,685.95) | | (3,306,685.95) |
| RESULTADO NETO DEL EJERCICIO | 5,364,190.79 | 603,050.39 | 5,967,241.18 |

**AGROBANCO
BANCO AGROPECUARIO**

Alex Ismino Orse
ALEX ISMINO ORSE
 Gerente de Finanzas

**AGROBANCO
BANCO AGROPECUARIO**
JGO Carlos Wiener Fresco
JGO CARLOS WIENER FRESCO
 Presidente de Directorio
Director

**AGROBANCO
BANCO AGROPECUARIO**
Jose Alfredo Calderón Eslava
JOSE ALFREDO CALDERÓN ESLAVA
 Director
Director

**AGROBANCO
BANCO AGROPECUARIO**
Walter Reategui Vela
WALTHER REATEGUI VELA
 Gerente General
Gerente General

**AGROBANCO
BANCO AGROPECUARIO**
CPC Guillermo Revele Pintillos
CPC GUILLERMO REVELE PINTILLOS
 Contador General
 MAT. N° 31001
Contador General