




Agroreporte

de Agrobanco

AGROREPORTE es un informativo para dar a conocer la presencia del BANCO AGROPECUARIO - AGROBANCO en el sector agrario, en su rol de Banco de Desarrollo Sostenible, promotor de la inclusión financiera y la asociatividad, con el objetivo de capitalizar al pequeño productor, financiando sus negocios rentables y articulados al mercado.

NÚMERO DE CLIENTES >

Total Clientes : **87,033**
 Recursos Propios : **62,681**
 AgroPerú : **24,352**

Clientes Exclusivos:
42,821 (49% de Total Clientes)

Clientes Bancarizados:
19,843 (23% de Total Clientes)

Clientes - Zonas de Frontera:
6,105 (7% de Total Clientes)

Clientes - Zonas Altoandinas:
9,542 (11% de Total Clientes)

ÍNDICES >

MOROSIDAD : **2.25 %**

TASA PROMEDIO : **16.71 %**

GRADO DE INVERSIÓN VIGENTE

Standard&Poor's : **BBB-**
 Fitch Ratings : **BBB+**
 Apoyo & Asoc. : **A-**
 Equilibrium : **A-**

DISPONIBILIDAD DE CAJA

(\$/, MM)

Caja mínima : **70.0**
 Liquidez para colocar : **33.2**

ESTRUCTURA DE CAJA:

Caja : **3.6**
 BCR : **0.6**
 Bcos. y otras IFI's - Perú : **99.0**
 Bcos. y otras IFI's - Exterior : **0.0**
 Disponible restringido : **348.6**
TOTAL : 451.8

RED DE AGENCIAS >

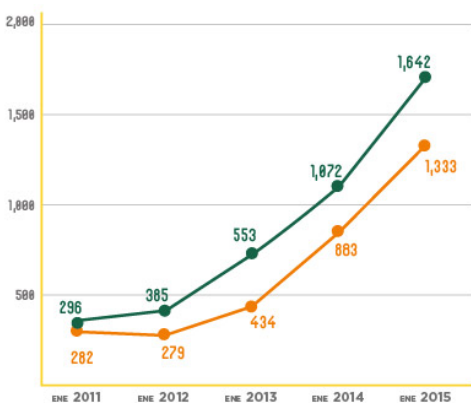
Agencia Regional : **27**
 Oficina Especial : **26**
 CEAR* : **24**
 SOAR** : **3**
TOTAL : 80

CRECIMIENTO >

Esta edición presenta la gestión de Agrobanco al mes de enero 2015, cuyos resultados proyectan un crecimiento en colocaciones que significará alcanzar, al cierre del 2015, S/.,2,310 MM de cartera y 123,102 clientes financiados, siempre en la línea de trabajar por la inclusión financiera y la promoción de la asociatividad.

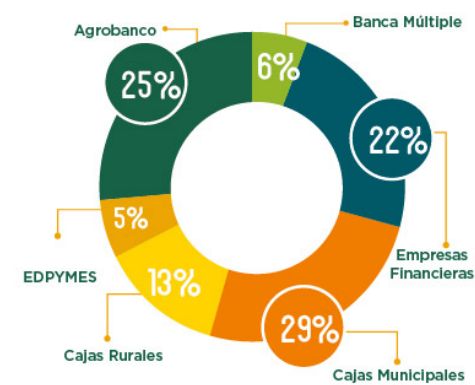
La **GRAN META**
 Agrobanco 2015

EVOLUCIÓN SALDO DE COLOCACIONES AGROBANCO (En MM de S./.)



● Recursos Propios + Fondo AgroPerú
 ● Recursos Propios

PARTICIPACIÓN SISTEMA FINANCIERO Sector Agrario (# Clientes - Diciembre 2014)



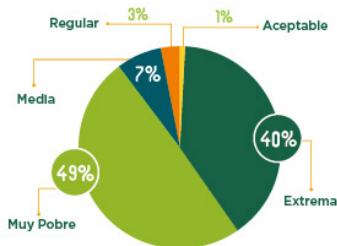
SF - Sector Agrario : 336 Mil | Agrobanco: 86 Mil
 SISTEMA FINANCIERO - Sector Agrario: 11 bancos y 39 IFIs | Fuente: SBS/ Elaboración propia
 Cifras Agrobanco corresponden a Recursos Propios + Fondo AgroPerú.

DISTRIBUCIÓN DE CLIENTES >

SEGÚN MAPA DE POBREZA

Variables de servicios básicos: carencia de agua potable, electricidad y desagüe.

Variables de vulnerabilidad: tasa de analfabetismo y desnutrición.



SEGÚN REGIÓN GEOGRÁFICA



SEGÚN TIPO DE TENENCIA DE TIERRAS



Cifras corresponden a Recursos Propios + Fondo AgroPerú.

LOS 10 PRINCIPALES CULTIVO/ CRIANZA

CULTIVO/ CRIANZA	# CLIENTES	(%)
1. Café	37,441	43
2. Engorde de Ganado	7,985	9
3. Cacao	2,859	3
4. Papa	2,627	3
5. Plátano	2,536	3
6. Producción de Leche	2,173	2
7. Quinua	1,767	2
8. Arroz	1,666	2
9. Crianza Cuy	1,263	1
10. Granadilla	1,138	1
Otros (99 cultivos)	25,578	29

TOTAL : 87,033 100

INCLUSIÓN FINANCIERA: Profundización Financiera >



SALDO DE CARTERA: S/. 44.6 MM
 TEA : **14%**
 # Convenios : **134**
 # Clientes : **9,463**
 Mora : **3.25%**
 Cifras corresponden a Recursos Propios.

ASOCIATIVIDAD >

Atención a Comuneros*

Comuneros Campesinos : **4,550**
 (De 397 comunidades)
 Comuneros Nativos : **2,236**
 (De 58 comunidades)

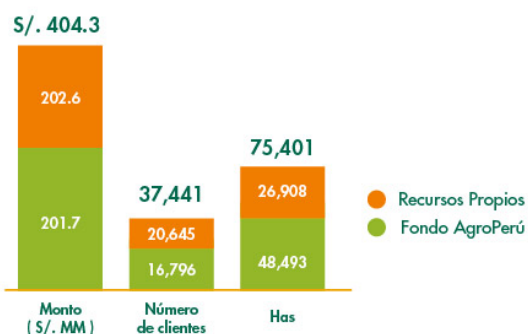
Atención a Organizaciones**

Cooperativas y Asociaciones : **203**
 (Beneficiarios: 39,6 mil)

*Créditos directos a comuneros
 **Créditos a las organizaciones

PROGRAMAS ESPECIALES

1. Programa Café



DESTINO	# CLIENTES	Has
COMPRA DE DEUDA	4,509	442
MANTENIMIENTO	13,038	49,391
REJUVENECIMIENTO DE CAFE	4,404	6,306
RENOVACION DE CAFETOS	15,490	19,261
TOTAL	37,441	75,401

Cifras Agrobanco corresponden a Recursos Propios + Fondo AgroPerú.

2. Programa Algodón

Crédito dirigido a microproductores con aval de Cooperativas.

- Clientes atendidos : 2,106.0
- Hectáreas : 6,313.0
- Colocaciones (S/. MM) : 19.2
- Línea aprobada (S/. MM) : 30.6

Cifras Agrobanco corresponden a Recursos propios + Fondo AgroPerú.

3. Programa VRAEM

Crédito dirigido a productores agrarios, de preferencia sin experiencia crediticia ubicados en el VRAEM, en el marco del Plan de Desarrollo Productivo del MINAGRI.

- Clientes atendidos: 5,434
- Colocaciones: S/. 59 MM
- Hectáreas: 20,665
- Mora: 1.51 %
- Principales Cultivos: Café, Plátano, Piña, Naranja, Cacao.



Cifras corresponden a Recursos propios. | VRAEM: Valle de los Ríos Apurímac, Ene y Mantaro y en base a los alcances del D.S. N° 074-2012-PCM, está conformado por dos grandes bloques: a) Zona de Intervención Directa: 23 distritos de los departamentos de Ayacucho (11), Cusco (3), Huancavelica (04) y Junín (5), y b) Zona de Influencia: 27 distritos de los departamentos de Ayacucho (3), Cusco(1), Huancavelica (16), Junín (1) y Apurímac (06).

SEGURO AGRÍCOLA

El Seguro Agrícola cubre la producción agrícola de los clientes de Agrobanco contra eventos climáticos.

- Créditos Afiliados: 18,143
- Inversión Asegurada: S/ 294 MM en 45,900 Has
- # de Créditos Indemnizados: 214



TAMBOGRANDE, PIURA:

37 productores de mango, cuyas plantaciones fueron afectadas por elevadas temperaturas, fueron indemnizados por el Seguro Agrícola, por un monto de S/.405 mil.

CASOS DEL MES

En las alturas de Piura

Doce pequeños productores del caserío Tuluca, Guardalapa, distrito de Sondor en Huancabamba, Piura forman parte de una cadena cafetalera financiada por Agrobanco, como paso previo a un proceso de asociatividad que les permita avanzar en la consolidación empresarial.

El crédito para mantenimiento de café llega a una zona nueva, ubicada a ocho horas de la ciudad de Piura, donde los productores son bancarizados de manera progresiva.



Café en El Pavo

A través de la estrategia de Profundización Financiera, 77 productores del Sector Valle El Pavo, en el distrito de Bajo Biavo, provincia de Bellavista, en San Martín, manejan 225 has de café, con financiamiento de Agrobanco.

Los productores son, desde hace tres años, socios de la Cooperativa Agraria Bajo Biavo y desarrollan su actividad productiva con respaldo de Agrobanco, desde la Agencia Regional de Tarapoto.

