



I SEMINARIO INTERNACIONAL 2012 SERVICIOS FINANCIEROS PARA EL PERÚ RURAL

Edpyme Solidaridad

Marco Castillo Torres

1. Un salto más que importante

Sistema Financiero	2001	2008	2012 *	Var. % 2008/2001	Var. % 2012/2001
Sistema ^{1/}					
Colocaciones Totales (Millones de USD)	11,012	30,729	61,578	179	459
Depósitos Totales (Millones de USD)	13,048	31,308	58,627	140	349
Distritos Atendidos (Nº)	153	271	331	77	116
Clientes Totales (Nº)	1,875,790	6,524,160	11,260,509	248	500
Banca Múltiple					
Colocaciones Totales (Millones de USD)	10,654	28,154	53,189	164	399
Depósitos Totales (Millones de USD)	12,773	29,528	52,279	131	309
Distritos Atendidos (Nº)	125	140	150	12	20
Clientes Totales (Nº)	1,397,308	5,100,384	5,656,888	265	305
Instituciones Financieras No Bancarias					
Colocaciones Totales (Millones de USD)	359	2,575	8,388	618	2238
Depósitos Totales (Millones de USD)	275	1,780	6,348	548	2210
Distritos Atendidos (Nº)	91	249	318	174	249
Clientes Totales (Nº)	478,482	1,423,776	2,039,447	198	326

* A Septiembre del 2012

1/ Banca + IFNB.

Fuente: SBS

2. Acerca de la Industria Microfinanciera Formal

Sistema Microfinanciero Formal (Setiembre del 2012)

Indicador	Banca ^{1/}	CMAC	CRAC	Edpymes	Financieras ^{2/}	Total
Créditos (MM USD)	1,735	4,209	846	396	1,119	8,305
Depósitos (MM USD)	1,470	4,047	870	0	544	6,932
Distritos	76	207	184	120	165	316
Participación en Créditos	21%	51%	10%	5%	13%	100%

1/ Mibanco; 2/ Edyficar, Proempresa, Crear, Confianza

Fuente: SBS

3. Edpyme Solidaridad: Nuestro Principal Accionista



ZONA LIMA CALLAO

- 1. Lurin
- 2. Vicana de la Ciudad
- 3. Chosica
- 4. Carabaylo
- 5. Callao

ZONA NORTE

- 6. Tumbes
- 7. Piura
- 8. Chulucanas
- 9. Chiclayo
- 10. Ica
- 11. Chachapoyas
- 12. Chota
- 13. Tarma
- 14. Cajamarca
- 15. Huancabamba
- 16. Lambayeque

ZONA CENTRO

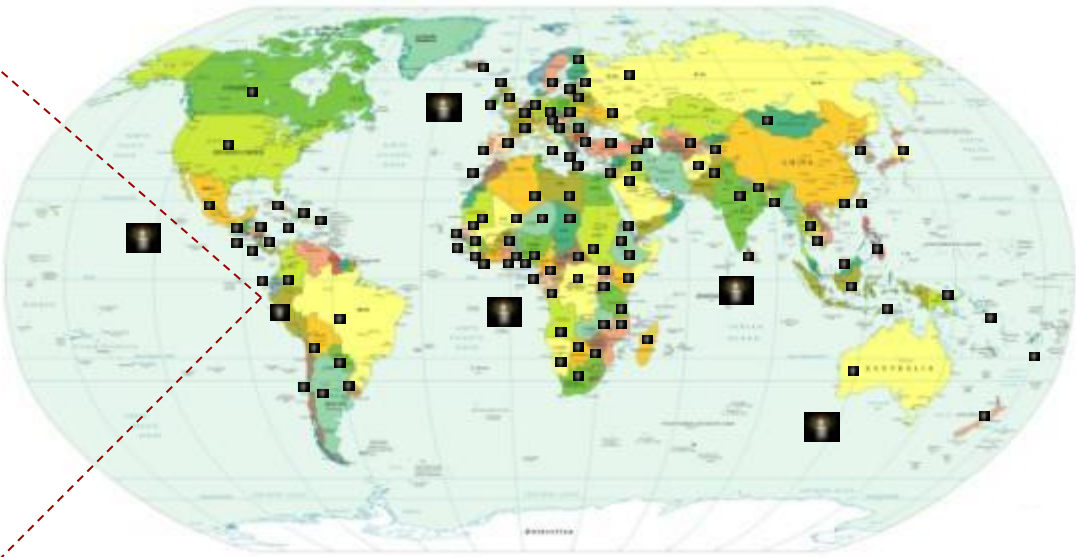
- 17. Huaraz
- 18. Huari
- 19. Huancayo
- 20. Huacho
- 21. Tarma
- 22. Chanchamayo
- 23. Safto
- 24. Cañete
- 25. Huancayo
- 26. Ica
- 27. Huancavelica
- 28. Ayacucho

ZONA SUR

- 29. Caraveli
- 30. Cuzco
- 31. Arequipa
- 32. Tacna
- 33. Moquegua
- 34. Juli
- 35. Puno
- 36. Arequipa
- 37. Sicuani
- 38. Chuzubambilla
- 39. Atacama
- 40. Oroya
- 41. Puerto Maldonado
- 42. Madre de Dios

ZONA SIERRA

- 43. San José del Amazonas
- 44. Iquitos
- 45. Tulumayo
- 46. Moyobamba
- 47. Tarapoto
- 48. Jaen
- 49. Requena
- 50. Pucallpa



165 sedes en más de 200 países.

Presentes en todo el territorio peruano por medio de 50 oficinas diocesanas.



4. Indicadores de Cáritas sobre la acción realizada - 2011

Desarrollo Social

- Salud y Nutrición
- Agua, Saneamiento Básico e Infraestructura
- Educación Integral y Alfabetización
- Iniciativa contra la Desnutrición Infantil
- Medicamentos y botiquines



- **13,500** familias atendidas en salud y nutrición.
- Reducción de la desnutrición crónica infantil en 5 puntos porcentuales por año.
- Mejora de la calidad educativa en 15 escuelas rurales.
- Asistencia social a más de **200,000 personas.**


Desarrollo Económico-Productivo

- Producción y desarrollo de mercados
- Turismo Solidario
- Planes de desarrollo
- Cadenas Productivas
- Capacitación e inserción laboral



- **10,000 Campesinos capacitados** en incremento forrajero y derivados lácteos.
- Fortalecimiento de **22 plantas** de queso y derivados.
- **5 plantas procesadoras** de cereales andinos.

5. Edpyme Solidaridad: 5 años de presencia en el mercado ...



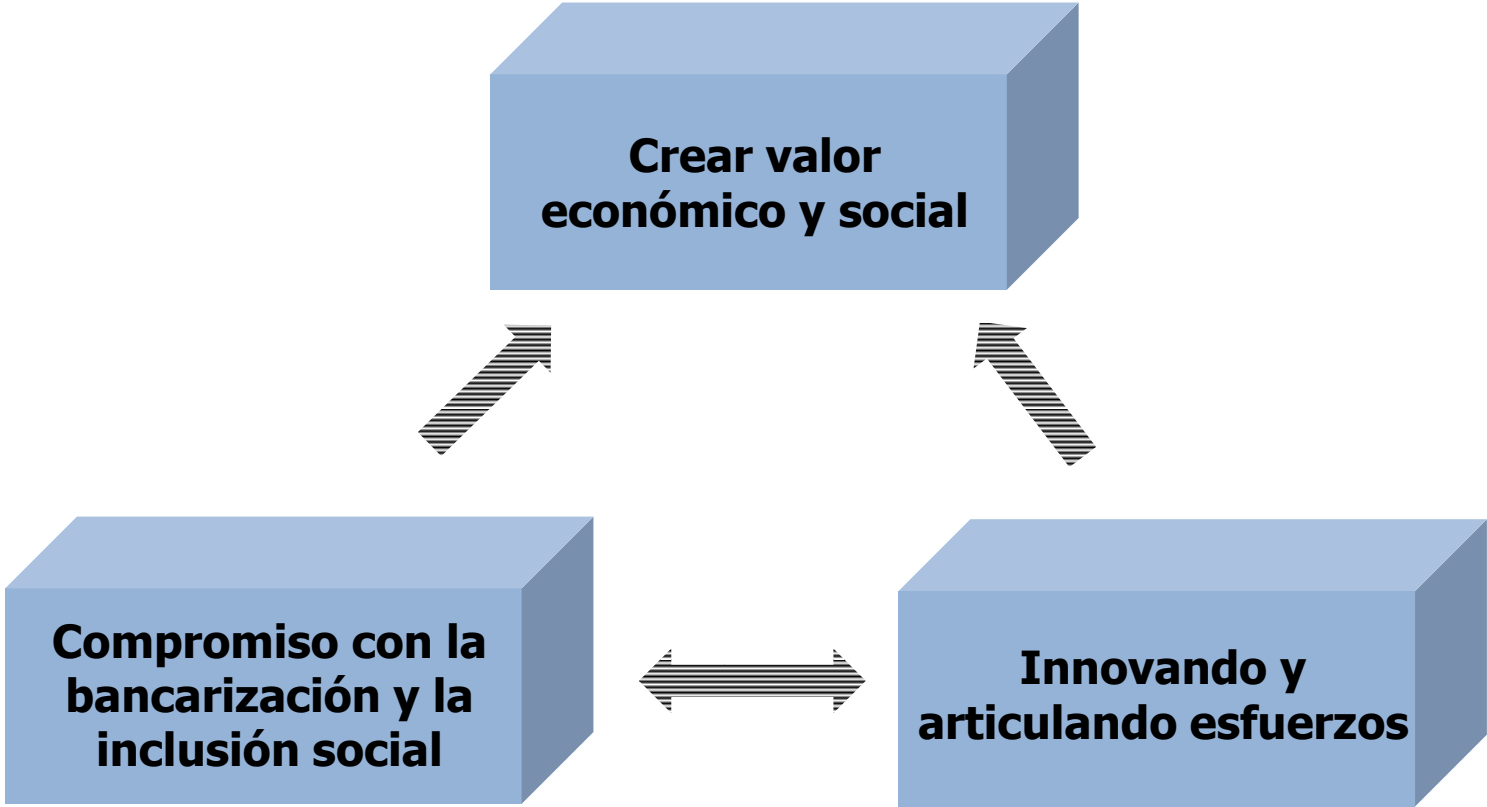
En el Sub-Sistema de Edpymes (Al 2012)

- **2da.** en Tamaño Patrimonial
- **3ra.** en Volumen de Colocaciones

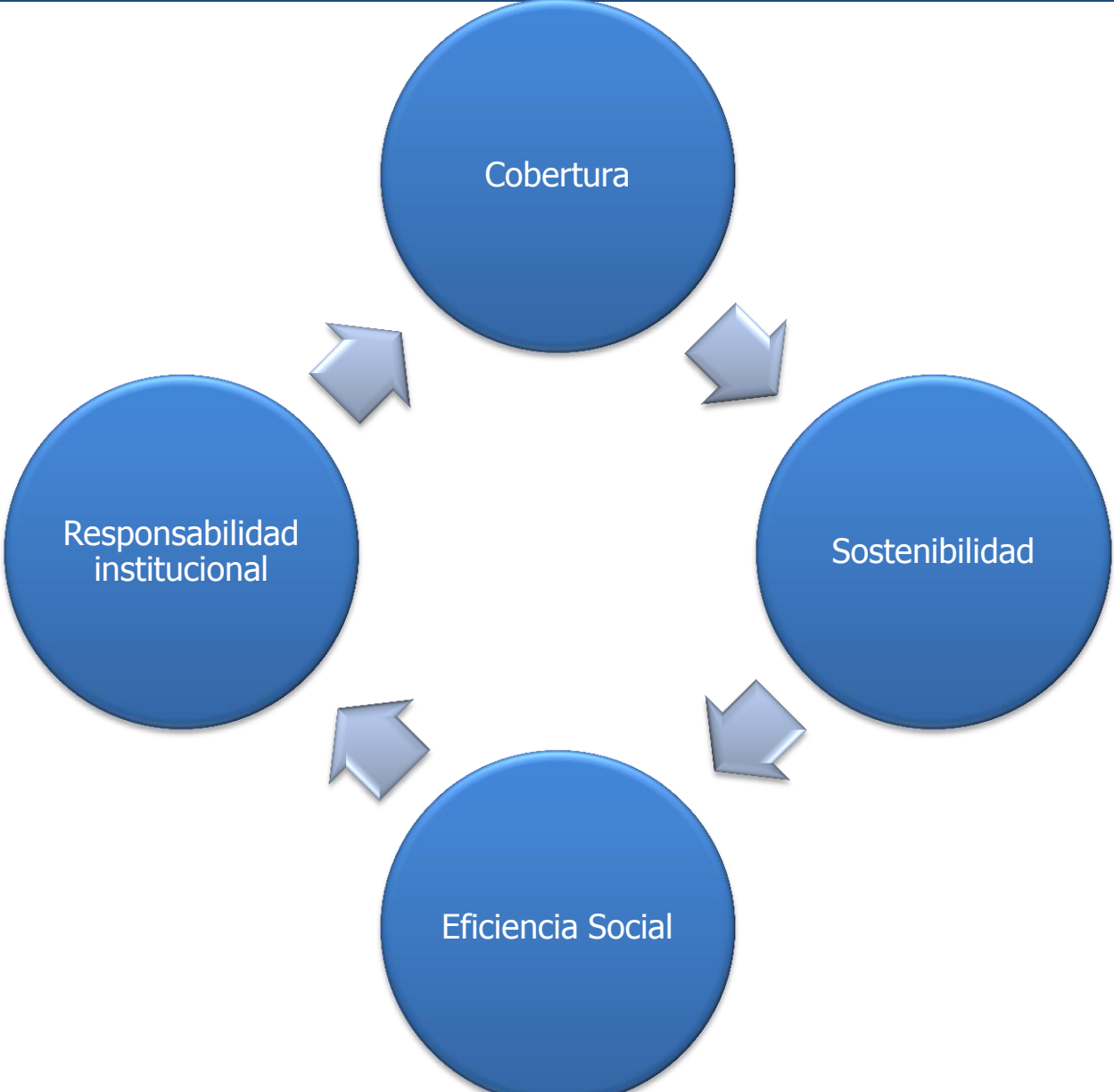
Nuestros accionistas (Al 2012):

Caritas del Perú (83.49%); **ASN Novid Fonds** (8.25%); **Rural Impulse Fund II** (8.25%); Otros (0.01%)

6. Edpyme Solidaridad: Nuestros Pilares de largo plazo



7. Edpyme Solidaridad: Nuestros focos de atención



8. Edpyme Solidaridad: Nuestro Modelo de Negocio



9. Edpyme Solidaridad: Nuestra presencia hoy ...

Cobertura de Atención

Agencias
16

Departamentos
11



Distritos
113

Principal Oferta
54 distritos

Pobreza Prom.
43%
Pobla. Rural
39%

Pobreza Prom.
55%
Pobla. Rural
61%

10. Edpyme Solidaridad: Nuestra cobertura según corredores ...

Corredor	Departamento	Distritos (N°)	Pobl. Rural (%)	Saldo de Colocación (MM USD)	Concentración
Corredor Centro 2	Junín	12	50%	7.48	24%
	Pasco	4	56%	1.22	
Corredor Centro-Oriente	Huánuco	17	66%	6.12	23%
	San Martín	2	40%	0.78	
	Ucayali	1	61%	1.37	
Corredor Sur-Oriente	Cusco	20	45%	6.27	22%
	Puno	5	47%	1.73	
Corredor Norte	Amazonas	11	46%	2.88	14%
	Lambayeque	14	31%	2.13	
Corredor Lima-Callao	Callao	1	0%	0.23	9%
	Lima	14	0%	3.11	
Corredor Centro 1	Huancavelica	2	64%	0.20	7%
	Junín	5	9%	1.38	
	Pasco	5	13%	0.76	
Total Edpyme		113	43%	35.66	100%

Fuente: Edpyme Solidaridad a septiembre del 2012, INEI

11. Edpyme Solidaridad: ... según corredores y ruralidad...

Corredor	Distritos (N°)	Pobreza (%)	Ruralidad (%)	Saldo de Colocación (MM USD)	Concentración (%)
Total Corredor Centro 2	16	32%	50%	8.70	24%
Total Corredor Centro-Oriente	20	57%	62%	8.26	23%
Total Corredor Sur-Oriente	25	55%	44%	8.00	22%
Total Corredor Norte	25	41%	36%	5.01	14%
Total Corredor Lima-Callao	15	20%	0%	3.34	9%
Total Corredor Centro 1	12	42%	19%	2.35	7%
Total general	113	43%	38%	35.66	100%

Fuente: Edpyme Solidaridad a septiembre del 2012, INEI

- **Articulación entre diversos actores**
- **Educación financiera**
- **Alivio de pobreza con mecanismos de mercado**

12. Reflexiones finales

- Restricciones estructurales limitan el desarrollo de las finanzas rurales y el desarrollo rural en general. Nuevos roles Banca de Desarrollo.
- Las diversas instancias públicas (gobierno central, regional y local) requieren sincronizar su actuación (enorme reto), dado que actúan como partes independientes, y no favorecen el mayor aprovechamiento de las potencialidades que tiene el país. Focus: Desarrollo Económico Territorial.
- Claridad para diferenciar roles: (i) de asistencia de lucha contra la pobreza, unificar programas con una apropiada gerencia; y (ii) promotor de prácticas sostenibles de mercado. Diseño de instrumentos que amplíen la cobertura de servicios financieros. Dimensión Territorial.
- Reto de la industria microfinanciera: búsqueda de oportunidades en distritos no atendidos. Masa crítica. Estrategias y Gobernabilidad.
- **Reto de la Edpyme: Articular iniciativas para promover mayor bancarización y sostenibilidad económica. Profundización y Educación Financiera.**

