



CLIENTES AGROBANCO >

Total Clientes:

106,482

Recursos Propios:

72,528

AgroPerú:

33,954

Clientes Exclusivos:

65,133

Clientes Zona de Frontera:

8,345

Clientes - Zonas Altoandinas:

9,330

Clientes Bancarizados:

38,637

ÍNDICES AGROBANCO >

MOROSIDAD : **2.12 %**

TASA PROMEDIO : **16.55 %**

GRADO DE INVERSIÓN VIGENTE

Standard & Poor's : **BBB-**

Fitch Ratings : **BBB+**

Apoyo & Asoc. : **A-**

Equilibrium : **A-**

RED DE AGENCIAS >

Agencia Regional **28**

Oficina Especial **27**

CEAR* **23**

SOAR** **2**

TOTAL 80

* Centro Especial de Atención Remota.

** Servicio de Orientación de Atención Remota.

QUINQUENIO DE CRECIMIENTO >

Al cierre del año 2011, la cartera de créditos del BANCO AGROPECUARIO, registraba 26,048. El año 2015 finalizó con 106,482 con recursos propios y del fondo AgroPerú, representando un crecimiento de 309%, y una participación de 33% en el total de créditos otorgados por el Sistema Financiero al sector.

AGROBANCO está construyendo una nueva Visión como Banco de Desarrollo especializado, estructurador de soluciones financieras, orientado al crecimiento responsable y sostenible del sector agropecuario, focalizado en capitalizar al micro, pequeño y mediano productor agropecuario, para generarle ingresos sostenibles a través de un modelo de negocio basado en el conocimiento y experiencia del sector.

El año 2015 fue pródigo en logros: se mantuvo el grado de inversión BBB- de Standard & Poor's, y BBB - de Fitch Ratings, se obtuvo el premio ALIDE 2015 al mejor producto de inclusión financiera en América Latina (Profundización Financiera), se inició un proceso de conversión en Banco Verde con el respaldo de la AFD, se colocó el primer crédito en el país para plantaciones forestales, y se celebró el IV Seminario Internacional de Microfinanzas Rurales, con la coparticipación de APEGA y La Positiva, tratándose el tema "Cadenas de Agronegocios para el Mundo".

Asimismo, en el período 2011-15, el saldo de cartera creció desde S/375 MM hasta S/ 2,06 MM, con recursos procedentes de recursos propios y fondo AgroPerú, del Ministerio de Agricultura y Riego, registrando una mora de 2.12% al término del año pasado.

PERÚ	Evolución N° Créditos Quinquenio					Var Dic 15 a /dic 11	
	2011	2012	2013	2014	2015	Var % N°	
Total general	26, 048	32, 903	58, 108	85, 577	106, 482	309 %	

PERÚ	Evolución de colocaciones Quinquenio (S/)					Var Dic 15 a /dic 11	
	2011	2012	2013	2014	2015	Var % S/	
Total general	375, 589, 576	529, 801, 922	1, 014, 582, 008	1, 630, 223, 954	2, 065, 402, 777	450 %	

CASOS DE ÉXITO >

Café Esperanza en Taylors

A través de las redes sociales se destaca la presencia del café Esperanza "café de mujer", en los anaqueles de la prestigiosa Taylors of Harrogate, de Gran Bretaña, una de las tiendas del Royal Warrants, que abastecen la demanda de la monarquía inglesa.

Esperanza es un café de 'edición limitada' procedente de la Cooperativa Agraria Cafetalera Pangoa -CAC Pangoa- que tiene una sólida relación comercial con Agrobanco.

Ha recibido financiamiento para comercialización, insumos, renovación y rejuvenecimiento en las últimas diez campañas cafetaleras, con respuesta empresarial oportuna.

CAC Pangoa tiene certificaciones internacionales para producción orgánica y de comercio justo, así como el valor agregado de tener café producido sólo por mujeres. Es una cooperativa que entre sus socios destacan nativos asháninkas y nomatchiguengas.

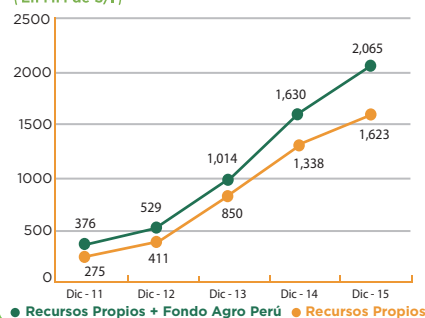
Esperanza, identifica a este café peruano, en homenaje a Esperanza Dionisio Castillo, gerente general de la CAC Pangoa, gestora y propulsora del crecimiento de la cooperativa y entusiasta amiga de Agrobanco.



AGROBANCO A NIVEL NACIONAL

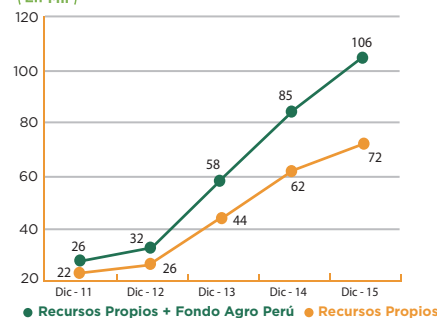
EVOLUCIÓN SALDO DE COLOCACIONES

(En MM de S/.)



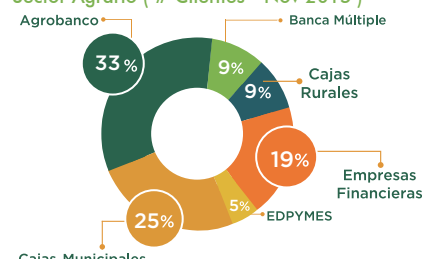
NÚMEROS DE CRÉDITOS

(En Mil)



PARTICIPACIÓN SISTEMA FINANCIERO

Sector Agrario (# Clientes - Nov 2015)

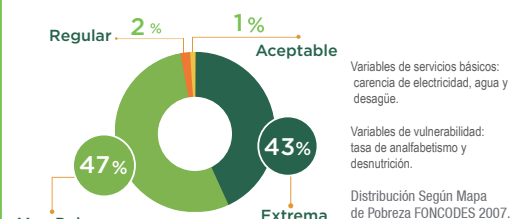


SF- Sector Agrario : 323 Mil Agrobanco: 106 Mil

SISTEMA FINANCIERO - Sector Agrario: 11 bancos y 39 IFIs/ Fuente: SBS Elaboración propia. Cifras Agrobanco corresponden a Recursos Propios + Fondo Agro Perú.

DISTRIBUCIÓN DE CARTERA DE CLIENTES A NIVEL NACIONAL

SEGÚN MAPA DE POBREZA



SEGÚN REGIÓN GEOGRÁFICA



SEGÚN TIPO DE TENENCIA DE TIERRAS

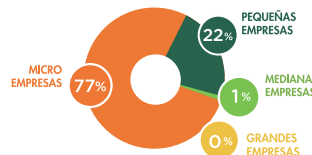


SEGÚN CULTIVO

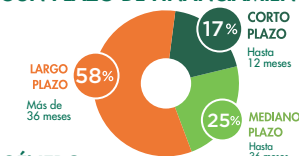
LOS 10 PRINCIPALES CULTIVOS / CRIANZA		
CULTIVOS / CRIANZA	# CRÉDITO	(%)
1. Café	51,034	48
2. Engorde de Ganado	10,412	10
3. Cacao	6,130	6
4. Plátano	4,133	4
5. Papa	3,629	3
6. Maíz	2,354	2
7. Arroz	2,163	2
8. Leche	1,680	2
9. Cuyes	1,355	1
10. Forraje	1,351	1
Otros (105 Cultivos*)	20,150	21
TOTAL	106,482	100

Con un total de 809 perfiles de riesgo adaptados a la realidad climática, agronómica y comercial de cada zona en que se produce el cultivo.

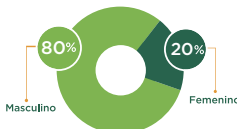
SEGÚN TAMAÑO DE CLIENTE



SEGÚN PLAZO DE FINANCIAMIENTO

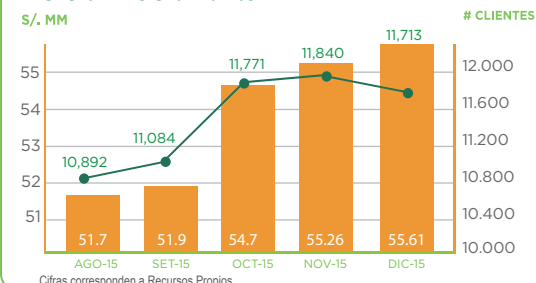


SEGÚN GÉNERO



INCLUSIÓN FINANCIERA

PROFUNDIZACIÓN FINANCIERA



Cifras corresponden a Recursos Propios.

SALDO DE CARTERA:

Clientes :

S/. 55.61 MM

TEA : 14 %
Convenios : 150
Clientes : 11,713
Mora : 2.39 %

ASOCIATIVIDAD

1. Comuneros Campesinos : 6,093 *

De 606 Comunidades (De Apurímac, Ayacucho, Puno, Cusco). Principales Cultivos / Crianzas: Engorde de ganado, papa, maíz, quinua.

2. Comuneros Nativos: 2,983 *

De 185 Comunidades y 13 etnias de 45 cuencas (De Amazonas, Cajamarca, Junín, Loreto, Pasco, San Martín y Ucayali). Principales Cultivos / Crianzas: Café, plátano, cacao, piscigranja, yuca, engorde de ganado.

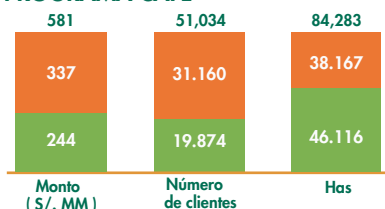
3. Créditos a Cooperativa: 191

Beneficiarios: 37,8 Mil

*Créditos directos a comuneros.

PROGRAMAS ESPECIALES A NIVEL NACIONAL

1. PROGRAMA CAFÉ



● Fondo AgroPerú
● Recursos Propios

DESTINO	# CLIENTES
Compra de deuda	4,527
Mantenimiento	15,149
Rejuvenecimiento de Café	3,715
Renovación de Café	27,643
TOTAL	51,034



Cifras Agrobanco corresponden a Recursos Propios + Fondo AgroPerú.

2. PROGRAMA ALGODÓN

Crédito de Campaña con aval de Cooperativa

- Clientes Atendidos: 2,267
- Hectáreas: 6,610
- Monto Desembolsado: S/. 24.3 MM
- Línea Aprobada: S/. 30.9 MM

Crédito de Acopio y Comercialización

- Clientes Asociaciones o Cooperativas: 8
- Monto Desembolsado: S/. 20 MM
- Línea Aprobada: S/. 38 MM



Cifras Agrobanco corresponden a Recursos Propios + Fondo AgroPerú

3. PROGRAMA VRAEM

- Inicio: Setiembre 2012
- Clientes Atendidos: 12,831
- Colocaciones: S/. 142 MM
- Hectáreas: 33.1 miles
- Mora: 1.30 %
- Principales Cultivos: Café, Cacao, Plátano, Naranja, Piña.

Cifras corresponden a Recursos Propios y fondo AgroPerú, del Ministerio de Agricultura y Riego, en el marco del Plan de Desarrollo Productivo del VRAEM.
VRAEM: Valle de los Ríos Apurímac, Ene y Mantaro y en base a los alcances del D.S. N° 074-2012-PCM, está conformado por dos grandes bloques: a) Zona de Intervención Directa: 23 distritos de los departamentos de Ayacucho (11), Cusco (3), Huacavelica (04) y Junín (5), y b) Zona de Influencia: 27 distritos de los departamentos de Ayacucho (3), Cusco (11), Huacavelica (16), Junín (1) y Apurímac (06).

